



**BerAKHLAK**  
Berorientasi Pelayanan Akuntabel Kompeten  
Harmonis Loyal Adaptif Kolaboratif

**# bangga  
melayani  
bangsa**



# LAPORAN KEUANGAN TAHUN ANGGARAN 2025

Lokasi:  
Inspektorat Daerah Kab. lima Puluh Kota  
Jl. Ketinggian GOR Singa Harau Sarilamak  
Kecamatan Harau  
Kabupaten Lima Puluh Kota

Hubungi Kami  
Telp. (0752) 7750555

## KATA PENGANTAR

Puji dan Syukur kita panjatkan kehadiran Allah SWT, karena berkat rahmat dan karunia-Nya kami dapat menyelesaikan Laporan Keuangan Inspektorat Daerah Kabupaten Lima Puluh Kota Tahun Anggaran 2025.

Laporan Keuangan Inspektorat Daerah Kabupaten Lima Puluh Kota Tahun Anggaran 2025 merupakan pertanggungjawaban kegiatan yang dananya bersumber dari DPA dan DPPA Inspektorat Daerah Kabupaten Lima Puluh Kota Tahun Anggaran 2025.

Laporan Keuangan Inspektorat Daerah Kabupaten Lima Puluh Kota Tahun Anggaran 2025 memuat Laporan Realisasi Anggaran (LRA), Neraca, Laporan Operasional (LO), Laporan Perubahan Ekuitas (LPE) dan Catatan atas Laporan Keuangan (CaLK).

Pada akhirnya kami menyadari bahwa Laporan Keuangan Inspektorat Daerah Kabupaten Lima Puluh Kota Tahun Anggaran 2025 masih belum sempurna, untuk itu saran dari pihak terkait sangat kami hargai sebagai proses pembelajaran (*learning process*) demi penyempurnaan Laporan Keuangan dimasa yang akan datang.

Sarilamak, Januari 2026

Inspektur Daerah,



**IRWANDI, S.Sos, MM, CGCAE, CGRE**

Pembina Utama Muda / IV.c

NIP. 196609131986031009

**PERNYATAAN TANGGUNG JAWAB**

Laporan Keuangan Inspektorat Daerah Kabupaten Lima Puluh Kota yang terdiri dari (a) Laporan Realisasi Anggaran, (b) Neraca, (c) Laporan Operasional, (d) Laporan Perubahan Ekuitas, (e) Catatan atas Laporan Keuangan Tahun Anggaran 2024 sebagaimana terlampir adalah tanggung jawab kami.

Laporan Keuangan tersebut disusun berdasarkan Sistem Pengendalian Intern yang memadai, dan isinya telah menyajikan informasi pelaksanaan anggaran, posisi keuangan dan catatan atas laporan keuangan secara layak sesuai dengan Standar Akuntansi Pemerintahan.

Sarilamak, Januari 2026

Inspektur Daerah,



**IRWANDI, S.Sos, MM, CGCAE, CGRE**

Pembina Utama Muda / IV.c

NIP. 196609131986031009

**DAFTAR ISI**

<b>KATA PENGANTAR</b> .....	i
<b>PERNYATAAN TANGGUNG JAWAB</b> .....	ii
<b>DAFTAR ISI</b> .....	iii
<b>Laporan Realisasi Anggaran (LRA)</b> .....	v
<b>NERACA</b> .....	ix
<b>Laporan Operasional (LO)</b> .....	xii
<b>Laporan Perubahan Ekuitas (LPE)</b> .....	xv
<b>Catatan atas Laporan Keuangan (CaLK)</b> .....	xvi
<b>BAB I PENDAHULUAN</b> .....	1
1.1 Tugas Pokok dan Fungsi .....	1
1.2 Maksud dan Tujuan Penyusunan Laporan Keuangan .....	2
1.3 Prosedur Penyusunan Laporan Keuangan .....	2
1.4 Landasan Hukum Penyusunan Laporan Keuangan .....	3
1.5 Sistematika Penulisan Catatan atas Laporan Keuangan .....	4
<b>BAB II KEBIJAKAN KEUANGAN DAN PENCAPAIAN TARGET KINERJA APBD</b> .....	5
2.1 Kebijakan Keuangan .....	5
2.2 Indikator Pencapaian Target Kinerja APBD .....	6
<b>BAB III IKHTISAR PENCAPAIAN KINERJA KEUANGAN</b> .....	9
3.1 Ikhtisar Realisasi Pencapaian Target Kinerja Keuangan .....	9
3.2 Hambatan dan Kendala yang Ada Dalam Pencapaian Target yang Telah Ditetapkan .....	9
<b>BAB IV KEBIJAKAN AKUNTANSI</b> .....	12
4.1 Entitas Pelaporan Keuangan Daerah .....	12
4.2 Basis Akuntansi yang Mendasari Penyusunan Laporan Keuangan .....	12
4.3 Basis Pengukuran yang Mendasari Penyusunan Laporan Keuangan .....	13
4.4 Penerapan Kebijakan Akuntansi Berkaitan dengan Ketentuan yang Ada Dalam Standar Akuntansi Pemerintah .....	15
<b>BAB V PENJELASAN POS-POS LAPORAN KEUANGAN</b> .....	17
5.1 Laporan Realisasi Anggaran Belanja .....	17
5.2 Neraca .....	18
5.3 Laporan Operasional .....	22
5.4 Laporan Perubahan Ekuitas .....	24
<b>BAB VI PENJELASAN ATAS INFORMASI-INFORMASI NON KEUANGAN</b> .....	27
<b>BAB VII PENUTUP</b> .....	29

## Laporan Keuangan

- Lampiran A** : SPJ Fungsional Desember 2025
- Lampiran B** : Register SP2D tahun 2025
- Lampiran C** : Rekap Penerimaan dan Penyetoran Pajak per 31 Desember 2025
- Lampiran D** : Daftar Rincian Belanja Modal tahun 2025
- Lampiran E** : Rekapitulasi Persediaan Per 31 Desember 2025
- Lampiran F** : LRA Pembukuan Akrual (LRA 64 Permendagri Tahun 2013)
- Lampiran G** : Buku Inventaris Per 31 Desember 2025
- Lampiran H** : Perhitungan Penyusutan Peralatan dan Mesin
- Lampiran I** : Perhitungan Penyusutan Gedung dan Bangunan
- Lampiran J** : Daftar Struktur Organisasi



PEMERINTAHAN KAB. LIMA PULUH KOTA  
INSPEKTORAT  
LAPORAN REALISASI ANGGARAN PENDAPATAN DAN BELANJA DAERAH  
TAHUN ANGGARAN 2025  
01 Januari 2025 Sampai 31 Desember 2025




Kode Rekening	URAIAN	ANGGARAN 2025	REALISASI 2025	% 2025	REALISASI 2024
1	2	3	4	5 = (4/3)*100	6
5	BELANJA DAERAH	12.696.311.155,00	11.862.048.578,00	93,43	10.550.675.038,00
5.1	BELANJA OPERASI	12.347.699.267,00	11.515.246.000,00	93,26	10.483.632.538,00
5.1.01	Belanja Pegawai	8.608.827.845,00	8.207.819.717,00	95,34	7.219.057.532,00
5.1.01.01	Belanja Gaji dan Tunjangan ASN	5.413.885.199,00	5.086.234.419,00	93,95	4.437.528.861,00
5.1.01.01.01	Belanja Gaji Pokok ASN	3.793.641.998,00	3.682.078.951,00	97,06	3.213.261.798,00
5.1.01.01.01.0001	Belanja Gaji Pokok PNS	3.726.653.492,00	3.615.979.873,00	97,03	3.173.238.612,00
5.1.01.01.01.0002	Belanja Gaji Pokok PPPK	66.988.506,00	66.099.078,00	98,67	40.023.186,00
5.1.01.01.02	Belanja Tunjangan Keluarga ASN	435.123.547,00	313.777.888,00	72,11	297.162.858,00
5.1.01.01.02.0001	Belanja Tunjangan Keluarga PNS	431.100.557,00	313.777.888,00	72,79	297.162.858,00
5.1.01.01.02.0002	Belanja Tunjangan Keluarga PPPK	4.022.990,00	0,00	0,00	0,00
5.1.01.01.03	Belanja Tunjangan Jabatan ASN	141.977.250,00	125.370.000,00	88,30	131.310.000,00
5.1.01.01.03.0001	Belanja Tunjangan Jabatan PNS	141.977.250,00	125.370.000,00	88,30	131.310.000,00
5.1.01.01.04	Belanja Tunjangan Fungsional ASN	502.057.500,00	494.200.000,00	98,43	430.590.000,00
5.1.01.01.04.0001	Belanja Tunjangan Fungsional PNS	497.105.000,00	489.300.000,00	98,43	425.690.000,00
5.1.01.01.04.0002	Belanja Tunjangan Fungsional PPPK	4.952.500,00	4.900.000,00	98,94	4.900.000,00
5.1.01.01.05	Belanja Tunjangan Fungsional Umum ASN	33.716.250,00	32.930.000,00	97,67	21.735.000,00
5.1.01.01.05.0001	Belanja Tunjangan Fungsional Umum PNS	32.199.250,00	31.450.000,00	97,67	21.735.000,00
5.1.01.01.05.0002	Belanja Tunjangan Fungsional Umum PPPK	1.517.000,00	1.480.000,00	97,56	0,00
5.1.01.01.06	Belanja Tunjangan Beras ASN	196.868.942,00	186.053.015,00	94,51	168.811.020,00
5.1.01.01.06.0001	Belanja Tunjangan Beras PNS	195.244.320,00	184.453.740,00	94,47	167.797.140,00
5.1.01.01.06.0002	Belanja Tunjangan Beras PPPK	1.624.622,00	1.599.275,00	98,44	1.013.880,00
5.1.01.01.07	Belanja Tunjangan PPh/Tunjangan Khusus ASN	86.582.052,00	59.465.835,00	68,68	50.424.948,00
5.1.01.01.07.0001	Belanja Tunjangan PPh/Tunjangan Khusus PNS	86.582.052,00	59.465.835,00	68,68	50.424.948,00
5.1.01.01.08	Belanja Pembulatan Gaji ASN	61.909,00	55.564,00	89,75	44.447,00
5.1.01.01.08.0001	Belanja Pembulatan Gaji PNS	59.870,00	53.955,00	90,12	43.325,00
5.1.01.01.08.0002	Belanja Pembulatan Gaji PPPK	2.039,00	1.609,00	78,91	1.122,00
5.1.01.01.09	Belanja Iuran Jaminan Kesehatan ASN	188.186.227,00	161.526.717,00	85,83	97.750.960,00
5.1.01.01.09.0001	Belanja Iuran Jaminan Kesehatan PNS	185.366.115,00	158.894.941,00	85,72	96.210.736,00
5.1.01.01.09.0002	Belanja Iuran Jaminan Kesehatan PPPK	2.820.112,00	2.631.776,00	93,32	1.540.224,00
5.1.01.01.10	Belanja Iuran Jaminan Kecelakaan Kerja ASN	8.662.396,00	7.694.120,00	88,82	6.609.416,00
5.1.01.01.10.0001	Belanja Iuran Jaminan Kecelakaan Kerja PNS	8.513.605,00	7.549.844,00	88,68	6.527.084,00
5.1.01.01.10.0002	Belanja Iuran Jaminan Kecelakaan Kerja PPPK	148.791,00	144.276,00	96,97	82.332,00
5.1.01.01.11	Belanja Iuran Jaminan Kematian ASN	27.007.128,00	23.082.329,00	85,47	19.828.414,00
5.1.01.01.11.0001	Belanja Iuran Jaminan Kematian PNS	26.565.880,00	22.649.509,00	85,26	19.581.418,00
5.1.01.01.11.0002	Belanja Iuran Jaminan Kematian PPPK	441.248,00	432.820,00	98,09	246.996,00
5.1.01.02	Belanja Tambahan Penghasilan ASN	3.194.942.646,00	3.121.585.298,00	97,70	2.760.408.671,00
5.1.01.02.01	Tambahan Penghasilan berdasarkan Beban Kerja ASN	3.002.517.430,00	2.951.889.875,00	98,31	2.643.055.717,00
5.1.01.02.01.0001	Tambahan Penghasilan berdasarkan Beban Kerja PNS	3.000.422.134,00	2.949.799.283,00	98,31	2.642.757.061,00
5.1.01.02.01.0002	Tambahan Penghasilan berdasarkan Beban Kerja PPPK	2.095.296,00	2.090.592,00	99,78	298.656,00
5.1.01.02.03	Tambahan Penghasilan berdasarkan Kondisi Kerja ASN	192.425.216,00	169.695.423,00	88,19	117.352.954,00

Kode Rekening	URAIAN	ANGGARAN2025	REALISASI 2025	% 2025	REALISASI 2024
5.1.01.02.03.0001	Tambahan Penghasilan berdasarkan Kondisi Kerja PNS	192.425.216,00	169.695.423,00	88,19	117.352.954,00
5.1.01.03	Tambahan Penghasilan berdasarkan Pertimbangan Objektif Lainnya ASN	0,00	0,00	0,00	21.120.000,00
5.1.01.03.07	Belanja Honorarium	0,00	0,00	0,00	21.120.000,00
5.1.01.03.07.0001	Belanja Honorarium Penanggungjawaban Pengelola Keuangan	0,00	0,00	0,00	21.120.000,00
5.1.02	Belanja Barang dan Jasa	3.738.871.422,00	3.307.426.283,00	88,46	3.264.575.006,00
5.1.02.01	Belanja Barang	182.807.200,00	158.497.736,00	86,70	190.640.410,00
5.1.02.01.01	Belanja Barang Pakai Habis	182.807.200,00	158.497.736,00	86,70	190.640.410,00
5.1.02.01.01.0004	Belanja Bahan-Bahan Bakar dan Pelumas	0,00	0,00	0,00	7.295.525,00
5.1.02.01.01.0012	Belanja Bahan-Bahan Lainnya	4.230.000,00	4.216.000,00	99,67	0,00
5.1.02.01.01.0024	Belanja Alat/Bahan untuk Kegiatan Kantor-Alat Tulis Kantor	35.990.000,00	35.984.161,00	99,98	30.999.500,00
5.1.02.01.01.0026	Belanja Alat/Bahan untuk Kegiatan Kantor- Bahan Cetak	29.312.200,00	27.997.450,00	95,51	31.905.950,00
5.1.02.01.01.0027	Belanja Alat/Bahan untuk Kegiatan Kantor-Benda Pos	11.250.000,00	10.306.000,00	91,61	3.280.000,00
5.1.02.01.01.0031	Belanja Alat/Bahan untuk Kegiatan Kantor-Alat Listrik	16.210.000,00	16.202.100,00	99,95	0,00
5.1.02.01.01.0032	Belanja Alat/Bahan untuk Kegiatan Kantor-Perlengkapan Dinas	0,00	0,00	0,00	65.000,00
5.1.02.01.01.0036	Belanja Alat/Bahan untuk Kegiatan Kantor-Alat/Bahan untuk Kegiatan Kantor Lainnya	18.000.000,00	17.654.925,00	98,08	2.602.500,00
5.1.02.01.01.0052	Belanja Makanan dan Minuman Rapat	18.045.000,00	14.670.000,00	81,30	15.668.000,00
5.1.02.01.01.0053	Belanja Makanan dan Minuman Jamuan Tamu	49.770.000,00	31.467.100,00	63,23	34.413.935,00
5.1.02.01.01.0063	Belanja Pakaian Dinas Harian (PDH)	0,00	0,00	0,00	30.000.000,00
5.1.02.01.01.0064	Belanja Pakaian Dinas Lapangan (PDL)	0,00	0,00	0,00	34.410.000,00
5.1.02.02	Belanja Jasa	784.794.643,00	605.299.358,00	77,13	1.063.960.802,00
5.1.02.02.01	Belanja Jasa Kantor	243.544.089,00	192.247.190,00	78,94	409.266.545,00
5.1.02.02.01.0004	Honorarium Tim Pelaksana Kegiatan dan Sekretariat Tim Pelaksana Kegiatan	20.650.000,00	20.500.000,00	99,27	66.410.000,00
5.1.02.02.01.0005	Honorarium Pemberi Keterangan Ahli, Saksi Ahli, dan Beracara	1.800.000,00	0,00	0,00	7.200.000,00
5.1.02.02.01.0026	Belanja Jasa Tenaga Administrasi	12.000.000,00	12.000.000,00	100,00	12.000.000,00
5.1.02.02.01.0030	Belanja Jasa Tenaga Kebersihan	0,00	0,00	0,00	70.800.000,00
5.1.02.02.01.0031	Belanja Jasa Tenaga Keamanan	0,00	0,00	0,00	70.800.000,00
5.1.02.02.01.0033	Belanja Jasa Tenaga Supir	0,00	0,00	0,00	59.000.000,00
5.1.02.02.01.0060	Belanja Tagihan Air	1.619.170,00	1.216.390,00	75,12	920.915,00
5.1.02.02.01.0061	Belanja Tagihan Listrik	35.509.000,00	35.489.500,00	99,95	30.680.250,00
5.1.02.02.01.0063	Belanja Kawat/Faksimili/Internet/TV Berlangganan	18.848.600,00	5.107.300,00	27,10	4.466.380,00
5.1.02.02.01.0064	Belanja Paket/Pengiriman	0,00	0,00	0,00	115.000,00
5.1.02.02.01.0071	Belanja Lembur	129.717.319,00	98.434.000,00	75,88	86.874.000,00
5.1.02.02.01.0080	Belanja Honorarium Penanggungjawaban Pengelola Keuangan	23.400.000,00	19.500.000,00	83,33	0,00
5.1.02.02.02	Belanja Iuran Jaminan/Asuransi	190.554,00	122.456,00	64,26	129.600,00
5.1.02.02.02.0006	Belanja Iuran Jaminan Kecelakaan Kerja bagi Non ASN	112.458,00	54.424,00	48,39	57.596,00
5.1.02.02.02.0007	Belanja Iuran Jaminan Kematian bagi Non ASN	78.096,00	68.032,00	87,11	72.004,00
5.1.02.02.12	Belanja Kursus/Pelatihan, Sosialisasi, Bimbingan Teknis serta Pendidikan dan Pelatihan	541.060.000,00	412.929.712,00	76,32	654.564.657,00
5.1.02.02.12.0001	Belanja Kursus Singkat/Pelatihan	411.950.000,00	376.857.712,00	91,48	626.380.657,00
5.1.02.02.12.0002	Belanja Sosialisasi	48.380.000,00	1.860.000,00	3,84	28.184.000,00
5.1.02.02.12.0003	Belanja Bimbingan Teknis	80.730.000,00	34.212.000,00	42,38	0,00
5.1.02.03	Belanja Pemeliharaan	418.970.579,00	355.953.242,00	84,96	161.162.470,00
5.1.02.03.02	Belanja Pemeliharaan Peralatan dan Mesin	222.658.579,00	169.703.042,00	76,22	155.618.470,00
5.1.02.03.02.0035	Belanja Pemeliharaan Alat Angkutan-Alat Angkutan Darat Bermotor-Kendaraan Dinas Bermotor Perorangan	52.798.579,00	40.426.443,00	76,57	38.943.203,00
5.1.02.03.02.0036	Belanja Pemeliharaan Alat Angkutan-Alat Angkutan Darat Bermotor-Kendaraan Bermotor Penumpang	136.400.000,00	106.122.247,00	77,80	92.044.907,00

Kode Rekening	URAIAN	ANGGARAN2025	REALISASI 2025	% 2025	REALISASI 2024
5.1.02.03.02.0038	Belanja Pemeliharaan Alat Angkutan-Alat Angkutan Darat Bermotor-Kendaraan Bermotor Beroda Dua	15.400.000,00	15.317.988,00	99,47	15.338.360,00
5.1.02.03.02.0117	Belanja Pemeliharaan Alat Kantor dan Rumah Tangga-Alat Kantor-Alat Kantor Lainnya	0,00	0,00	0,00	410.000,00
5.1.02.03.02.0121	Belanja Pemeliharaan Alat Kantor dan Rumah Tangga-Alat Rumah Tangga-Alat Pendingin	3.660.000,00	2.261.364,00	61,79	1.367.000,00
5.1.02.03.02.0405	Belanja Pemeliharaan Komputer-Komputer Unit-Personal Computer	10.950.000,00	3.380.000,00	30,87	7.515.000,00
5.1.02.03.02.0406	Belanja Pemeliharaan Komputer-Komputer Unit-Komputer Unit Lainnya	3.450.000,00	2.195.000,00	63,62	0,00
5.1.02.03.03	Belanja Pemeliharaan Gedung dan Bangunan	196.312.000,00	186.250.200,00	94,87	5.544.000,00
5.1.02.03.03.0001	Belanja Pemeliharaan Bangunan Gedung-Bangunan Gedung Tempat Kerja-Bangunan Gedung Kantor	155.232.000,00	145.170.200,00	93,52	5.544.000,00
5.1.02.03.03.0009	Belanja Pemeliharaan Bangunan Gedung-Bangunan Gedung Tempat Kerja-Bangunan Gedung Tempat Pertemuan	41.080.000,00	41.080.000,00	100,00	0,00
5.1.02.04	Belanja Perjalanan Dinas	2.129.099.000,00	1.975.255.947,00	92,77	1.848.811.324,00
5.1.02.04.01	Belanja Perjalanan Dinas Dalam Negeri	2.129.099.000,00	1.975.255.947,00	92,77	1.848.811.324,00
5.1.02.04.01.0001	Belanja Perjalanan Dinas Biasa	212.249.000,00	181.705.947,00	85,61	423.401.324,00
5.1.02.04.01.0002	Belanja Perjalanan Dinas Tetap	1.916.850.000,00	1.793.550.000,00	93,57	0,00
5.1.02.04.01.0003	Belanja Perjalanan Dinas Dalam Kota	0,00	0,00	0,00	1.425.410.000,00
5.1.02.05	Belanja Uang dan/atau Jasa untuk Diberikan kepada Pihak Ketiga/Pihak Lain/Masyarakat	223.200.000,00	212.420.000,00	95,17	0,00
5.1.02.05.02	Belanja Jasa yang Diberikan kepada Pihak Ketiga/Pihak Lain/Masyarakat	223.200.000,00	212.420.000,00	95,17	0,00
5.1.02.05.02.0001	Belanja Jasa yang Diberikan kepada Pihak Ketiga/Pihak Lain	223.200.000,00	212.420.000,00	95,17	0,00
	<b>JUMLAH BELANJA OPERASI</b>	<b>12.347.699.267,00</b>	<b>11.515.246.000,00</b>	<b>93,26</b>	<b>10.483.632.538,00</b>
<b>5.2</b>	<b>BELANJA MODAL</b>	<b>348.611.888,00</b>	<b>346.802.578,00</b>	<b>99,48</b>	<b>67.042.500,00</b>
5.2.02	Belanja Modal Peralatan dan Mesin	348.611.888,00	346.802.578,00	99,48	67.042.500,00
5.2.02.05	Belanja Modal Alat Kantor dan Rumah Tangga	155.900.000,00	154.599.690,00	99,17	30.662.500,00
5.2.02.05.02	Belanja Modal Alat Rumah Tangga	0,00	0,00	0,00	14.962.500,00
5.2.02.05.02.0004	Belanja Modal Alat Pendingin	0,00	0,00	0,00	14.962.500,00
5.2.02.05.03	Belanja Modal Meja dan Kursi Kerja/Rapat Pejabat	155.900.000,00	154.599.690,00	99,17	15.700.000,00
5.2.02.05.03.0001	Belanja Modal Meja Kerja Pejabat	119.000.000,00	118.147.290,00	99,28	0,00
5.2.02.05.03.0002	Belanja Modal Meja Rapat Pejabat	0,00	0,00	0,00	15.700.000,00
5.2.02.05.03.0003	Belanja Modal Kursi Kerja Pejabat	36.900.000,00	36.452.400,00	98,79	0,00
5.2.02.06	Belanja Modal Alat Studio, Komunikasi, dan Pemancar	4.225.888,00	4.225.888,00	100,00	0,00
5.2.02.06.01	Belanja Modal Alat Studio	4.225.888,00	4.225.888,00	100,00	0,00
5.2.02.06.01.0001	Belanja Modal Peralatan Studio Audio	4.225.888,00	4.225.888,00	100,00	0,00
5.2.02.10	Belanja Modal Komputer	188.486.000,00	187.977.000,00	99,73	36.380.000,00
5.2.02.10.01	Belanja Modal Komputer Unit	168.498.000,00	168.498.000,00	100,00	23.580.000,00
5.2.02.10.01.0002	Belanja Modal Personal Computer	168.498.000,00	168.498.000,00	100,00	0,00
5.2.02.10.01.0003	Belanja Modal Komputer Unit Lainnya	0,00	0,00	0,00	23.580.000,00
5.2.02.10.02	Belanja Modal Peralatan Komputer	19.988.000,00	19.479.000,00	97,45	12.800.000,00
5.2.02.10.02.0003	Belanja Modal Peralatan Personal Computer	5.160.000,00	4.651.000,00	90,14	0,00
5.2.02.10.02.0004	Belanja Modal Peralatan Jaringan	5.504.000,00	5.504.000,00	100,00	0,00
5.2.02.10.02.0005	Belanja Modal Peralatan Komputer Lainnya	9.324.000,00	9.324.000,00	100,00	12.800.000,00
	<b>JUMLAH BELANJA MODAL</b>	<b>348.611.888,00</b>	<b>346.802.578,00</b>	<b>99,48</b>	<b>67.042.500,00</b>
	<b>JUMLAH BELANJA</b>	<b>12.696.311.155,00</b>	<b>11.862.048.578,00</b>	<b>93,43</b>	<b>10.550.675.038,00</b>
	<b>SURPLUS/DEFISIT</b>	<b>(12.696.311.155,00)</b>	<b>(11.862.048.578,00)</b>	<b>93,43</b>	<b>(10.550.675.038,00)</b>

Kode Rekening	URAIAN	ANGGARAN2025	REALISASI 2025	% 2025	REALISASI 2024

Kab. Lima Puluh Kota, 26 Januari 2026  
KEPALA INSPEKTORAT

  
IRWANDI, S.Sos, M.M  
NIP.196609131986031009



PEMERINTAHAN KAB. LIMA PULUH KOTA  
INSPEKTORAT  
NERACA  
TAHUN ANGGARAN 2025  
1 Januari 2025 Sampai 31 Desember 2025



(Dalam Rupiah)

Kode Rekening	Uraian	2025	2024
<b>1</b>	<b>ASET</b>	<b>2.214.578.661,75</b>	<b>1.823.175.444,00</b>
<b>1.1</b>	<b>ASET LANCAR</b>	<b>46.639.655,80</b>	<b>23.355.500,00</b>
1.1.12	Persediaan	46.639.655,80	23.355.500,00
1.1.12.01	Barang Pakai Habis	46.639.655,80	23.355.500,00
1.1.12.01.03	Alat/Bahan Untuk Kegiatan Kantor	46.639.655,80	23.355.500,00
1.1.12.01.03.0001	Alat Tulis Kantor	12.112.155,80	9.116.900,00
1.1.12.01.03.0003	Bahan Cetak	14.479.500,00	12.605.900,00
1.1.12.01.03.0004	Benda Pos	5.890.000,00	0,00
1.1.12.01.03.0008	Alat Listrik	11.467.000,00	1.408.500,00
1.1.12.01.03.0013	Alat/Bahan untuk Kegiatan Kantor Lainnya	2.691.000,00	226.000,00
	<b>JUMLAH ASET LANCAR</b>	<b>46.639.655,80</b>	<b>23.355.500,00</b>
<b>1.3</b>	<b>ASET TETAP</b>	<b>2.167.939.005,95</b>	<b>1.799.819.944,00</b>
1.3.02	Peralatan dan Mesin	3.427.287.160,00	3.095.938.340,00
1.3.02.02	Alat Angkutan	1.345.250.700,00	1.360.704.450,00
1.3.02.02.01	Alat Angkutan Darat Bermotor	1.345.250.700,00	1.360.704.450,00
1.3.02.02.01.0002	Kendaraan Bermotor Penumpang	1.039.324.000,00	1.039.324.000,00
1.3.02.02.01.0004	Kendaraan Bermotor Beroda Dua	305.926.700,00	321.380.450,00
1.3.02.05	Alat Kantor dan Rumah Tangga	1.049.057.940,00	894.458.250,00
1.3.02.05.01	Alat Kantor	116.065.200,00	116.065.200,00
1.3.02.05.01.0001	Mesin Ketik	8.564.500,00	8.564.500,00
1.3.02.05.01.0004	Alat Penyimpanan Perlengkapan Kantor	55.096.000,00	55.096.000,00
1.3.02.05.01.0005	Alat Kantor Lainnya	52.404.700,00	52.404.700,00
1.3.02.05.02	Alat Rumah Tangga	403.290.850,00	403.290.850,00
1.3.02.05.02.0001	Mebel	228.290.500,00	228.290.500,00
1.3.02.05.02.0002	Alat Pengukur Waktu	825.000,00	825.000,00
1.3.02.05.02.0003	Alat Pembersih	2.500.000,00	2.500.000,00
1.3.02.05.02.0004	Alat Pendingin	100.935.750,00	100.935.750,00
1.3.02.05.02.0006	Alat Rumah Tangga Lainnya (Home Use)	70.739.600,00	70.739.600,00
1.3.02.05.03	Meja dan Kursi Kerja/Rapat Pejabat	529.701.890,00	375.102.200,00
1.3.02.05.03.0001	Meja Kerja Pejabat	271.641.290,00	153.494.000,00
1.3.02.05.03.0002	Meja Rapat Pejabat	38.500.000,00	38.500.000,00
1.3.02.05.03.0003	Kursi Kerja Pejabat	85.160.600,00	48.708.200,00
1.3.02.05.03.0004	Kursi Rapat Pejabat	31.400.000,00	31.400.000,00
1.3.02.05.03.0007	Lemari dan Arsip Pejabat	103.000.000,00	103.000.000,00
1.3.02.06	Alat Studio, Komunikasi, dan Pemancar	25.850.888,00	21.625.000,00
1.3.02.06.01	Alat Studio	16.650.888,00	12.425.000,00
1.3.02.06.01.0001	Peralatan Studio Audio	4.225.888,00	0,00
1.3.02.06.01.0002	Peralatan Studio Video dan Film	12.425.000,00	12.425.000,00
1.3.02.06.02	Alat Komunikasi	1.200.000,00	1.200.000,00
1.3.02.06.02.0001	Alat Komunikasi Telephone	1.200.000,00	1.200.000,00
1.3.02.06.03	Peralatan Pemancar	8.000.000,00	8.000.000,00
1.3.02.06.03.0047	Sumber Tenaga	8.000.000,00	8.000.000,00
1.3.02.07	Alat Kedokteran dan Kesehatan	852.720,00	852.720,00
1.3.02.07.01	Alat Kedokteran	852.720,00	852.720,00
1.3.02.07.01.0001	Alat Kedokteran Umum	852.720,00	852.720,00
1.3.02.10	Komputer	1.006.274.920,00	818.297.920,00
1.3.02.10.01	Komputer Unit	809.634.470,00	641.136.470,00
1.3.02.10.01.0002	Personal Computer	786.054.470,00	617.556.470,00
1.3.02.10.01.0003	Komputer Unit Lainnya	23.580.000,00	23.580.000,00
1.3.02.10.02	Peralatan Komputer	196.640.450,00	177.161.450,00
1.3.02.10.02.0001	Peralatan Mainframe	1.700.000,00	1.709.000,00
1.3.02.10.02.0003	Peralatan Personal Computer	167.312.450,00	162.661.450,00
1.3.02.10.02.0004	Peralatan Jaringan	5.504.000,00	0,00
1.3.02.10.02.0005	Peralatan Komputer Lainnya	22.124.000,00	12.800.000,00
1.3.03	Gedung dan Bangunan	2.300.223.928,00	2.114.133.728,00
1.3.03.01	Bangunan Gedung	2.300.223.928,00	2.114.133.728,00
1.3.03.01.01	Bangunan Gedung Tempat Kerja	2.300.223.928,00	2.114.133.728,00

Kode Rekening	Uraian	2025	2024
1.3.03.01.01.0001	Bangunan Gedung Kantor	2.300.223.928,00	2.114.133.728,00
1.3.07	Akumulasi Penyusutan	(3.559.572.090,05)	(3.410.252.124,00)
1.3.07.01	Akumulasi Penyusutan Peralatan dan Mesin	(3.095.515.366,00)	(2.953.583.260,00)
1.3.07.01.02	Akumulasi Penyusutan Alat Angkutan	(1.345.250.700,00)	(1.360.704.450,00)
1.3.07.01.02.0002	Akumulasi Penyusutan Alat Angkutan Darat Bermotor-Kendaraan Bermotor Penumpang	(1.039.324.000,00)	(1.039.324.000,00)
1.3.07.01.02.0004	Akumulasi Penyusutan Alat Angkutan Darat Bermotor-Kendaraan Bermotor Beroda Dua	(305.926.700,00)	(321.380.450,00)
1.3.07.01.05	Akumulasi Penyusutan Alat Kantor dan Rumah Tangga	(883.996.848,00)	(824.577.670,00)
1.3.07.01.05.0001	Akumulasi Penyusutan Alat Kantor-Mesin Ketik	(8.564.500,00)	(8.564.500,00)
1.3.07.01.05.0004	Akumulasi Penyusutan Alat Kantor-Alat Penyimpan Perlengkapan Kantor	(49.190.800,00)	(43.285.600,00)
1.3.07.01.05.0005	Akumulasi Penyusutan Alat Kantor-Alat Kantor Lainnya	(52.404.700,00)	(52.404.700,00)
1.3.07.01.05.0006	Akumulasi Penyusutan Alat Rumah Tangga-Mebel	(229.940.700,00)	(199.622.900,00)
1.3.07.01.05.0007	Akumulasi Penyusutan Alat Rumah Tangga-Alat Pengukur Waktu	(825.000,00)	(825.000,00)
1.3.07.01.05.0008	Akumulasi Penyusutan Alat Rumah Tangga-Alat Pembersih	(2.500.000,00)	(2.500.000,00)
1.3.07.01.05.0009	Akumulasi Penyusutan Alat Rumah Tangga-Alat Pendingin	(88.611.600,00)	(82.272.450,00)
1.3.07.01.05.0011	Akumulasi Penyusutan Alat Rumah Tangga-Alat Rumah Tangga Lainnya (Home Use)	(69.381.360,00)	(68.400.320,00)
1.3.07.01.05.0013	Akumulasi Penyusutan Meja dan Kursi Kerja/Rapat Pejabat-Meja Kerja Pejabat	(158.691.908,00)	(153.494.000,00)
1.3.07.01.05.0014	Akumulasi Penyusutan Meja dan Kursi Kerja/Rapat Pejabat-Meja Rapat Pejabat	(33.487.600,00)	(30.100.000,00)
1.3.07.01.05.0015	Akumulasi Penyusutan Meja dan Kursi Kerja/Rapat Pejabat-Kursi Kerja Pejabat	(55.998.680,00)	(48.708.200,00)
1.3.07.01.05.0016	Akumulasi Penyusutan Meja dan Kursi Kerja/Rapat Pejabat-Kursi Rapat Pejabat	(31.400.000,00)	(31.400.000,00)
1.3.07.01.05.0019	Akumulasi Penyusutan Meja dan Kursi Kerja/Rapat Pejabat-Lemari dan Arsip Pejabat	(103.000.000,00)	(103.000.000,00)
1.3.07.01.06	Akumulasi Penyusutan Alat Studio, Komunikasi, dan Pemancar	(22.470.178,00)	(21.625.000,00)
1.3.07.01.06.0001	Akumulasi Penyusutan Alat Studio-Peralatan Studio Audio	(845.178,00)	0,00
1.3.07.01.06.0002	Akumulasi Penyusutan Alat Studio-Peralatan Studio Video dan Film	(12.425.000,00)	(12.425.000,00)
1.3.07.01.06.0007	Akumulasi Penyusutan Alat Komunikasi-Alat Komunikasi Telephone	(1.200.000,00)	(1.200.000,00)
1.3.07.01.06.0064	Akumulasi Penyusutan Peralatan Pemancar-Sumber Tenaga	(8.000.000,00)	(8.000.000,00)
1.3.07.01.07	Akumulasi Penyusutan Alat Kedokteran dan Kesehatan	(852.720,00)	(852.720,00)
1.3.07.01.07.0001	Akumulasi Penyusutan Alat Kedokteran-Alat Kedokteran Umum	(852.720,00)	(852.720,00)
1.3.07.01.10	Akumulasi Penyusutan Komputer	(842.944.920,00)	(745.823.420,00)
1.3.07.01.10.0002	Akumulasi Penyusutan Komputer Unit-Personal Computer	(658.223.470,00)	(583.391.470,00)
1.3.07.01.10.0003	Akumulasi Penyusutan Komputer Unit-Komputer Unit Lainnya	(11.790.000,00)	(5.895.000,00)
1.3.07.01.10.0004	Akumulasi Penyusutan Peralatan Komputer-Peralatan Mainframe	(1.700.000,00)	(1.700.000,00)
1.3.07.01.10.0006	Akumulasi Penyusutan Peralatan Komputer-Peralatan Personal Computer	(168.692.700,00)	(154.836.950,00)
1.3.07.01.10.0007	Akumulasi Penyusutan Peralatan Komputer-Peralatan Jaringan	(2.538.750,00)	0,00
1.3.07.02	Akumulasi Penyusutan Gedung dan Bangunan	(464.056.724,05)	(456.668.864,00)
1.3.07.02.01	Akumulasi Penyusutan Bangunan Gedung	(464.056.724,05)	(456.668.864,00)
1.3.07.02.01.0001	Akumulasi Penyusutan Gedung Tempat Kerja-Bangunan Gedung Kantor	(464.056.724,05)	(456.668.864,00)
	<b>JUMLAH ASET TETAP</b>	<b>2.167.939.005,95</b>	<b>1.799.819.944,00</b>
1.5.04	Aset Lain-lain	16.600.000,00	24.000.000,00
1.5.04.01	Aset Lain-lain	16.600.000,00	24.000.000,00
1.5.04.01.01	Aset Lain-lain	16.600.000,00	24.000.000,00
1.5.04.01.01.0001	Aset Rusak Berat/Usang	16.600.000,00	24.000.000,00
1.5.06	Akumulasi Penyusutan Aset Lainnya	(16.600.000,00)	(24.000.000,00)
1.5.06.01	Akumulasi Penyusutan Aset Lainnya	(16.600.000,00)	(24.000.000,00)
1.5.06.01.02	Akumulasi Penyusutan Aset Lain-Lain	(16.600.000,00)	(24.000.000,00)
1.5.06.01.02.0001	Akumulasi Penyusutan Aset Lain-Lain-Aset Rusak Berat/Usang	(16.600.000,00)	(24.000.000,00)
	<b>JUMLAH ASET LAINNYA</b>	<b>0,00</b>	<b>0,00</b>
	<b>JUMLAH PROPERTI INVESTASI</b>	<b>0,00</b>	<b>0,00</b>
	<b>JUMLAH ASET</b>	<b>2.214.578.661,75</b>	<b>1.823.175.444,00</b>
<b>2</b>	<b>KEWAJIBAN</b>	<b>519.005,00</b>	<b>531.232,00</b>
<b>2.1</b>	<b>KEWAJIBAN JANGKA PENDEK</b>	<b>519.005,00</b>	<b>531.232,00</b>
2.1.06	Utang Belanja	519.005,00	531.232,00
2.1.06.02	Utang Belanja Barang dan Jasa	519.005,00	531.232,00
2.1.06.02.02	Utang Belanja Jasa	519.005,00	531.232,00
2.1.06.02.02.0060	Utang Belanja Jasa Kantor-Tagihan Air	94.705,00	91.670,00
2.1.06.02.02.0063	Utang Belanja Jasa Kantor-Kawat/Faksimili/Internet/TV Berlangganan	424.300,00	439.562,00
	<b>JUMLAH KEWAJIBAN JANGKA PENDEK</b>	<b>519.005,00</b>	<b>531.232,00</b>
	<b>JUMLAH KEWAJIBAN</b>	<b>519.005,00</b>	<b>531.232,00</b>
<b>3</b>	<b>EKUITAS</b>	<b>2.214.059.656,75</b>	<b>1.822.644.212,00</b>
<b>3.1</b>	<b>EKUITAS</b>	<b>2.214.059.656,75</b>	<b>1.822.644.212,00</b>

Kode Rekening	Uraian	2025	2024
3.1.01	Ekuitas	(9.647.988.921,25)	(8.728.030.826,00)
3.1.01.01	Ekuitas	1.822.644.212,00	1.872.980.804,00
3.1.01.01.01	Ekuitas	1.822.644.212,00	1.872.980.804,00
3.1.01.01.01.0001	Ekuitas	1.822.644.212,00	1.872.980.804,00
3.1.01.02	Surplus/Defisit-LO	(11.470.633.133,25)	(10.601.011.630,00)
3.1.01.02.01	Surplus/Defisit-LO	(11.470.633.133,25)	(10.601.011.630,00)
3.1.01.02.01.0001	Surplus/Defisit-LO	(11.470.633.133,25)	(10.601.011.630,00)
3.1.03	Ekuitas untuk Dikonsolidasikan	11.862.048.578,00	10.550.675.038,00
3.1.03.01	RK PPKD	11.862.048.578,00	10.550.675.038,00
3.1.03.01.01	RK PPKD	11.862.048.578,00	10.550.675.038,00
3.1.03.01.01.0001	RK PPKD	11.862.048.578,00	10.550.675.038,00
	<b>JUMLAH EKUITAS</b>	<b>2.214.059.656,75</b>	<b>1.822.644.212,00</b>
	<b>JUMLAH KEWAJIBAN DAN EKUITAS</b>	<b>2.214.578.661,75</b>	<b>1.823.175.444,00</b>

Kab. Lima Puluh Kota, 26 Januari 2026

KEPALA INSPEKTORAT

IRWANDI, S.Sos, M.M  
NIP.196609131986031009



PEMERINTAHAN KAB. LIMA PULUH KOTA  
INSPEKTORAT  
LAPORAN OPERASIONAL  
TAHUN ANGGARAN 2025  
1 Januari 2025 Sampai 31 Desember 2025



Kode Rekening	Uraian	2025	2024	Kenaikan / Penurunan	%
<b>KEGIATAN OPERASIONAL</b>					
<b>8</b>	<b>BEBAN</b>	<b>11.470.633.133,25</b>	<b>10.601.011.630,00</b>	<b>869.621.503,25</b>	<b>8,20</b>
<b>8.1</b>	<b>BEBAN OPERASI</b>	<b>11.305.859.417,20</b>	<b>10.479.140.860,00</b>	<b>826.718.557,20</b>	<b>7,89</b>
8.1.01	Beban Pegawai	8.207.819.717,00	7.219.057.532,00	988.762.185,00	13,70
8.1.01.01	Beban Gaji dan Tunjangan ASN	5.086.234.419,00	4.437.528.861,00	648.705.558,00	14,62
8.1.01.01.01	Beban Gaji Pokok ASN	3.682.078.951,00	3.213.261.798,00	468.817.153,00	14,59
8.1.01.01.01.0001	Beban Gaji Pokok PNS	3.615.979.873,00	3.173.238.612,00	442.741.261,00	13,95
8.1.01.01.01.0002	Beban Gaji Pokok PPPK	66.099.078,00	40.023.186,00	26.075.892,00	65,15
8.1.01.01.02	Beban Tunjangan Keluarga ASN	313.777.888,00	297.162.858,00	16.615.030,00	5,59
8.1.01.01.02.0001	Beban Tunjangan Keluarga PNS	313.777.888,00	297.162.858,00	16.615.030,00	5,59
8.1.01.01.03	Beban Tunjangan Jabatan ASN	125.370.000,00	131.310.000,00	(5.940.000,00)	(4,52)
8.1.01.01.03.0001	Beban Tunjangan Jabatan PNS	125.370.000,00	131.310.000,00	(5.940.000,00)	(4,52)
8.1.01.01.04	Beban Tunjangan Fungsional ASN	494.200.000,00	430.590.000,00	63.610.000,00	14,77
8.1.01.01.04.0001	Beban Tunjangan Fungsional PNS	489.300.000,00	425.690.000,00	63.610.000,00	14,94
8.1.01.01.04.0002	Beban Tunjangan Fungsional PPPK	4.900.000,00	4.900.000,00	0,00	0,00
8.1.01.01.05	Beban Tunjangan Fungsional Umum ASN	32.930.000,00	21.735.000,00	11.195.000,00	51,51
8.1.01.01.05.0001	Beban Tunjangan Fungsional Umum PNS	31.450.000,00	21.735.000,00	9.715.000,00	44,70
8.1.01.01.05.0002	Beban Tunjangan Fungsional Umum PPPK	1.480.000,00	0,00	1.480.000,00	100,00
8.1.01.01.06	Beban Tunjangan Beras ASN	186.053.015,00	168.811.020,00	17.241.995,00	10,21
8.1.01.01.06.0001	Beban Tunjangan Beras PNS	184.453.740,00	167.797.140,00	16.656.600,00	9,93
8.1.01.01.06.0002	Beban Tunjangan Beras PPPK	1.599.275,00	1.013.880,00	585.395,00	57,74
8.1.01.01.07	Beban Tunjangan PPh/Tunjangan Khusus ASN	59.465.835,00	50.424.948,00	9.040.887,00	17,93
8.1.01.01.07.0001	Beban Tunjangan PPh/Tunjangan Khusus PNS	59.465.835,00	50.424.948,00	9.040.887,00	17,93
8.1.01.01.08	Beban Pembulatan Gaji ASN	55.564,00	44.447,00	11.117,00	25,01
8.1.01.01.08.0001	Beban Pembulatan Gaji PNS	53.955,00	43.325,00	10.630,00	24,54
8.1.01.01.08.0002	Beban Pembulatan Gaji PPPK	1.609,00	1.122,00	487,00	43,40
8.1.01.01.09	Beban Iuran Jaminan Kesehatan ASN	161.526.717,00	97.750.960,00	63.775.757,00	65,24
8.1.01.01.09.0001	Beban Iuran Jaminan Kesehatan PNS	158.894.941,00	96.210.736,00	62.684.205,00	65,15
8.1.01.01.09.0002	Beban Iuran Jaminan Kesehatan PPPK	2.631.776,00	1.540.224,00	1.091.552,00	70,87
8.1.01.01.10	Beban Iuran Jaminan Kecelakaan Kerja ASN	7.694.120,00	6.609.416,00	1.084.704,00	16,41
8.1.01.01.10.0001	Beban Iuran Jaminan Kecelakaan Kerja PNS	7.549.844,00	6.527.084,00	1.022.760,00	15,67
8.1.01.01.10.0002	Beban Iuran Jaminan Kecelakaan Kerja PPPK	144.276,00	82.332,00	61.944,00	75,24
8.1.01.01.11	Beban Iuran Jaminan Kematian ASN	23.082.329,00	19.828.414,00	3.253.915,00	16,41
8.1.01.01.11.0001	Beban Iuran Jaminan Kematian PNS	22.649.509,00	19.581.418,00	3.068.091,00	15,67
8.1.01.01.11.0002	Beban Iuran Jaminan Kematian PPPK	432.820,00	246.996,00	185.824,00	75,23
8.1.01.02	Beban Tambahan Penghasilan ASN	3.121.585.298,00	2.760.408.671,00	361.176.627,00	13,08
8.1.01.02.01	Beban Tambahan Penghasilan berdasarkan Beban Kerja ASN	2.951.889.875,00	2.643.055.717,00	308.834.158,00	11,68
8.1.01.02.01.0001	Beban Tambahan Penghasilan berdasarkan Beban Kerja PNS	2.949.799.283,00	2.642.757.061,00	307.042.222,00	11,62
8.1.01.02.01.0002	Beban Tambahan Penghasilan berdasarkan Beban Kerja PPPK	2.090.592,00	298.656,00	1.791.936,00	600,00
8.1.01.02.03	Beban Tambahan Penghasilan berdasarkan Kondisi Kerja ASN	169.695.423,00	117.352.954,00	52.342.469,00	44,60
8.1.01.02.03.0001	Beban Tambahan Penghasilan berdasarkan Kondisi Kerja PNS	169.695.423,00	117.352.954,00	52.342.469,00	44,60
8.1.01.03	Beban Tambahan Penghasilan berdasarkan Pertimbangan Objektif Lainnya ASN	0,00	21.120.000,00	(21.120.000,00)	(100,00)
8.1.01.03.07	Beban Honorarium	0,00	21.120.000,00	(21.120.000,00)	(100,00)
8.1.01.03.07.0001	Beban Honorarium Penanggungjawaban Pengelola Keuangan	0,00	21.120.000,00	(21.120.000,00)	(100,00)
8.1.02	Beban Barang dan Jasa	3.098.039.700,20	3.260.083.328,00	(162.043.627,80)	(4,97)

Kode Rekening	Uraian	2025	2024	Kenaikan / Penurunan	%
8.1.02.01	Beban Barang	135.213.580,20	187.289.410,00	(52.075.829,80)	(27,81)
8.1.02.01.01	Beban Barang Pakai Habis	135.213.580,20	182.089.410,00	(46.875.829,80)	(25,74)
8.1.02.01.01.0004	Beban Bahan-Bahan Bakar dan Pelumas	0,00	7.295.525,00	(7.295.525,00)	(100,00)
8.1.02.01.01.0012	Beban Bahan-Bahan Lainnya	4.216.000,00	0,00	4.216.000,00	100,00
8.1.02.01.01.0024	Beban Alat/Bahan untuk Kegiatan Kantor-Alat Tulis Kantor	32.988.005,20	27.520.500,00	5.467.505,20	19,87
8.1.02.01.01.0026	Beban Alat/Bahan untuk Kegiatan Kantor- Bahan Cetak	20.232.950,00	24.135.950,00	(3.903.000,00)	(16,17)
8.1.02.01.01.0027	Beban Alat/Bahan untuk Kegiatan Kantor-Benda Pos	10.306.000,00	3.280.000,00	7.026.000,00	214,21
8.1.02.01.01.0031	Beban Alat/Bahan untuk Kegiatan Kantor-Alat Listrik	6.143.600,00	2.574.000,00	3.569.600,00	138,68
8.1.02.01.01.0032	Beban Alat/Bahan untuk Kegiatan Kantor-Perlengkapan Dinas	0,00	65.000,00	(65.000,00)	(100,00)
8.1.02.01.01.0036	Beban Alat/Bahan untuk Kegiatan Kantor-Alat/Bahan untuk Kegiatan Kantor Lainnya	15.189.925,00	2.726.500,00	12.463.425,00	457,12
8.1.02.01.01.0052	Beban Makanan dan Minuman Rapat	14.670.000,00	15.668.000,00	(998.000,00)	(6,37)
8.1.02.01.01.0053	Beban Makanan dan Minuman Jamuan Tamu	31.467.100,00	34.413.935,00	(2.946.835,00)	(8,56)
8.1.02.01.01.0063	Beban Pakaian Dinas Harian (PDH)	0,00	30.000.000,00	(30.000.000,00)	(100,00)
8.1.02.01.01.0064	Beban Pakaian Dinas Lapangan (PDL)	0,00	34.410.000,00	(34.410.000,00)	(100,00)
8.1.02.01.04	Beban Aset Tetap yang Tidak Memenuhi Kriteria Kapitalisasi	0,00	5.200.000,00	(5.200.000,00)	(100,00)
8.1.02.01.04.0126	Beban Peralatan dan Mesin-Alat Kantor dan Rumah Tangga-Meja dan Kursi Kerja/Rapat Pejabat-Meja Rapat Pejabat	0,00	5.200.000,00	(5.200.000,00)	(100,00)
8.1.02.02	Beban Jasa	605.287.131,00	1.062.820.124,00	(457.532.993,00)	(43,05)
8.1.02.02.01	Beban Jasa Kantor	192.234.963,00	408.125.867,00	(215.890.904,00)	(52,90)
8.1.02.02.01.0004	Beban Honorarium Tim Pelaksana Kegiatan dan Sekretariat Tim Pelaksana Kegiatan	20.500.000,00	66.410.000,00	(45.910.000,00)	(69,13)
8.1.02.02.01.0005	Beban Honorarium Pemberi Keterangan Ahli, Saksi Ahli, dan Beracara	0,00	7.200.000,00	(7.200.000,00)	(100,00)
8.1.02.02.01.0026	Beban Jasa Tenaga Administrasi	12.000.000,00	12.000.000,00	0,00	0,00
8.1.02.02.01.0030	Beban Jasa Tenaga Kebersihan	0,00	70.800.000,00	(70.800.000,00)	(100,00)
8.1.02.02.01.0031	Beban Jasa Tenaga Keamanan	0,00	70.800.000,00	(70.800.000,00)	(100,00)
8.1.02.02.01.0033	Beban Jasa Tenaga Supir	0,00	59.000.000,00	(59.000.000,00)	(100,00)
8.1.02.02.01.0060	Beban Tagihan Air	1.219.425,00	662.185,00	557.240,00	84,15
8.1.02.02.01.0061	Beban Tagihan Listrik	35.474.238,00	30.680.250,00	4.793.988,00	15,63
8.1.02.02.01.0063	Beban Kawat/Faksimili/Internet/TV Berlangganan	5.107.300,00	3.584.432,00	1.522.868,00	42,49
8.1.02.02.01.0064	Beban Paket/Pengiriman	0,00	115.000,00	(115.000,00)	(100,00)
8.1.02.02.01.0071	Beban Lembur	98.434.000,00	86.874.000,00	11.560.000,00	13,31
8.1.02.02.01.0080	Beban Honorarium Penanggung Jawab Pengelola Keuangan	19.500.000,00	0,00	19.500.000,00	100,00
8.1.02.02.02	Beban Iuran Jaminan/Asuransi	122.456,00	129.600,00	(7.144,00)	(5,51)
8.1.02.02.02.0006	Beban Iuran Jaminan Kecelakaan Kerja bagi Non ASN	54.424,00	57.596,00	(3.172,00)	(5,51)
8.1.02.02.02.0007	Beban Iuran Jaminan Kematian bagi Non ASN	68.032,00	72.004,00	(3.972,00)	(5,52)
8.1.02.02.13	Beban Kursus/Pelatihan, Sosialisasi, Bimbingan Teknis serta Pendidikan dan Pelatihan	412.929.712,00	654.564.657,00	(241.634.945,00)	(36,92)
8.1.02.02.13.0001	Beban Kursus Singkat/Pelatihan	376.857.712,00	626.380.657,00	(249.522.945,00)	(39,84)
8.1.02.02.13.0002	Beban Sosialisasi	1.860.000,00	28.184.000,00	(26.324.000,00)	(93,40)
8.1.02.02.13.0003	Beban Bimbingan Teknis	34.212.000,00	0,00	34.212.000,00	100,00
8.1.02.03	Beban Pemeliharaan	169.863.042,00	161.162.470,00	8.700.572,00	5,40
8.1.02.03.02	Beban Pemeliharaan Peralatan dan Mesin	169.703.042,00	155.618.470,00	14.084.572,00	9,05
8.1.02.03.02.0035	Beban Pemeliharaan Alat Angkutan-Alat Angkutan Darat Bermotor-Kendaraan Dinas Bermotor Perorangan	40.426.443,00	38.943.203,00	1.483.240,00	3,81
8.1.02.03.02.0036	Beban Pemeliharaan Alat Angkutan-Alat Angkutan Darat Bermotor-Kendaraan Bermotor Penumpang	106.122.247,00	92.044.907,00	14.077.340,00	15,29
8.1.02.03.02.0038	Beban Pemeliharaan Alat Angkutan-Alat Angkutan Darat Bermotor-Kendaraan Bermotor Beroda Dua	15.317.988,00	15.338.360,00	(20.372,00)	(0,13)
8.1.02.03.02.0117	Beban Pemeliharaan Alat Kantor dan Rumah Tangga-Alat Kantor-Alat Kantor Lainnya	0,00	410.000,00	(410.000,00)	(100,00)
8.1.02.03.02.0121	Beban Pemeliharaan Alat Kantor dan Rumah Tangga-Alat Rumah Tangga-Alat Pendingin	2.261.364,00	1.367.000,00	894.364,00	65,43
8.1.02.03.02.0405	Beban Pemeliharaan Komputer-Komputer Unit-Personal Computer	3.380.000,00	7.515.000,00	(4.135.000,00)	(55,02)
8.1.02.03.02.0406	Beban Pemeliharaan Komputer-Komputer Unit-Komputer Unit Lainnya	2.195.000,00	0,00	2.195.000,00	100,00

Kode Rekening	Uraian	2025	2024	Kenaikan / Penurunan	%
8.1.02.03.03	Beban Pemeliharaan Gedung dan Bangunan	160.000,00	5.544.000,00	(5.384.000,00)	(97,11)
8.1.02.03.03.0001	Beban Pemeliharaan Bangunan Gedung-Bangunan Gedung Tempat Kerja-Bangunan Gedung Kantor	160.000,00	5.544.000,00	(5.384.000,00)	(97,11)
8.1.02.04	Beban Perjalanan Dinas	1.975.255.947,00	1.848.811.324,00	126.444.623,00	6,84
8.1.02.04.01	Beban Perjalanan Dinas Dalam Daerah	1.975.255.947,00	1.848.811.324,00	126.444.623,00	6,84
8.1.02.04.01.0001	Beban Perjalanan Dinas Biasa	181.705.947,00	423.401.324,00	(241.695.377,00)	(57,08)
8.1.02.04.01.0002	Beban Perjalanan Dinas Tetap	1.793.550.000,00	0,00	1.793.550.000,00	100,00
8.1.02.04.01.0003	Beban Perjalanan Dinas Dalam Kota	0,00	1.425.410.000,00	(1.425.410.000,00)	(100,00)
8.1.02.05	Beban Uang dan/atau Jasa untuk Diberikan kepada Pihak Ketiga/Pihak Lain/Masyarakat	212.420.000,00	0,00	212.420.000,00	100,00
8.1.02.05.02	Beban Jasa yang Diberikan kepada Pihak Ketiga/Pihak Lain/Masyarakat	212.420.000,00	0,00	212.420.000,00	100,00
8.1.02.05.02.0001	Beban Jasa yang Diberikan kepada Pihak Ketiga/Pihak Lain	212.420.000,00	0,00	212.420.000,00	100,00
	<b>JUMLAH BEBAN OPERASI</b>	<b>11.305.859.417,20</b>	<b>10.479.140.860,00</b>	<b>826.718.557,20</b>	<b>7,89</b>
<b>8.1.08</b>	<b>BEBAN PENYUSUTAN DAN AMORTISASI</b>	<b>164.773.716,05</b>	<b>121.870.770,00</b>	<b>42.902.946,05</b>	<b>35,20</b>
8.1.08.01	Beban Penyusutan Peralatan dan Mesin	157.385.856,00	85.409.468,00	71.976.388,00	84,27
8.1.08.01.01	Beban Penyusutan Alat Besar	5.905.200,00	0,00	5.905.200,00	100,00
8.1.08.01.01.0034	Beban Penyusutan Alat Bantu-Alat Bantu Lainnya	5.905.200,00	0,00	5.905.200,00	100,00
8.1.08.01.05	Beban Penyusutan Alat Kantor dan Rumah Tangga	53.513.978,00	30.087.761,00	23.426.217,00	77,86
8.1.08.01.05.0004	Beban Penyusutan Alat Kantor-Alat Penyimpan Perengkapan Kantor	0,00	5.905.200,00	(5.905.200,00)	(100,00)
8.1.08.01.05.0005	Beban Penyusutan Alat Kantor-Alat Kantor Lainnya	0,00	428.571,00	(428.571,00)	(100,00)
8.1.08.01.05.0006	Beban Penyusutan Alat Rumah Tangga-Mebel	30.317.800,00	14.333.800,00	15.984.000,00	111,51
8.1.08.01.05.0009	Beban Penyusutan Alat Rumah Tangga-Alat Pendingin	6.339.150,00	6.339.150,00	0,00	0,00
8.1.08.01.05.0011	Beban Penyusutan Alat Rumah Tangga-Alat Rumah Tangga Lainnya (Home Use)	981.040,00	981.040,00	0,00	0,00
8.1.08.01.05.0013	Beban Penyusutan Meja dan Kursi Kerja/Rapat Pejabat-Meja Kerja Pejabat	5.197.908,00	0,00	5.197.908,00	100,00
8.1.08.01.05.0014	Beban Penyusutan Meja dan Kursi Kerja/Rapat Pejabat-Meja Rapat Pejabat	3.387.600,00	2.100.000,00	1.287.600,00	61,31
8.1.08.01.05.0015	Beban Penyusutan Meja dan Kursi Kerja/Rapat Pejabat-Kursi Kerja Pejabat	7.290.480,00	0,00	7.290.480,00	100,00
8.1.08.01.06	Beban Penyusutan Alat Studio, Komunikasi, dan Pemancar	845.178,00	0,00	845.178,00	100,00
8.1.08.01.06.0001	Beban Penyusutan Alat Studio-Peralatan Studio Audio	845.178,00	0,00	845.178,00	100,00
8.1.08.01.07	Beban Penyusutan Alat Kedokteran dan Kesehatan	0,00	170.544,00	(170.544,00)	(100,00)
8.1.08.01.07.0001	Beban Penyusutan Alat Kedokteran-Alat Kedokteran Umum	0,00	170.544,00	(170.544,00)	(100,00)
8.1.08.01.10	Beban Penyusutan Komputer	97.121.500,00	55.151.163,00	41.970.337,00	76,10
8.1.08.01.10.0002	Beban Penyusutan Komputer Unit-Personal Computer	74.832.000,00	32.707.500,00	42.124.500,00	128,79
8.1.08.01.10.0003	Beban Penyusutan Komputer Unit-Komputer Unit Lainnya	5.895.000,00	5.895.000,00	0,00	0,00
8.1.08.01.10.0006	Beban Penyusutan Peralatan Komputer-Peralatan Personal Computer	13.855.750,00	16.548.663,00	(2.692.913,00)	(16,27)
8.1.08.01.10.0007	Beban Penyusutan Peralatan Komputer-Peralatan Jaringan	2.538.750,00	0,00	2.538.750,00	100,00
8.1.08.02	Beban Penyusutan Gedung dan Bangunan	7.387.860,05	36.461.302,00	(29.073.441,95)	(79,74)
8.1.08.02.01	Beban Penyusutan Bangunan Gedung	7.387.860,05	36.461.302,00	(29.073.441,95)	(79,74)
8.1.08.02.01.0001	Beban Penyusutan Bangunan Gedung Tempat Kerja-Bangunan Gedung Kantor	7.387.860,05	36.461.302,00	(29.073.441,95)	(79,74)
	<b>JUMLAH BEBAN PENYUSUTAN DAN AMORTISASI</b>	<b>164.773.716,05</b>	<b>121.870.770,00</b>	<b>42.902.946,05</b>	<b>35,20</b>
	<b>JUMLAH BEBAN</b>	<b>11.470.633.133,25</b>	<b>10.601.011.630,00</b>	<b>869.621.503,25</b>	<b>8,20</b>
	<b>SURPLUS/DEFISIT-LO</b>	<b>(11.470.633.133,25)</b>	<b>(10.601.011.630,00)</b>	<b>(869.621.503,25)</b>	<b>8,20</b>

Kab. Lima Puluh Kota, 26 Januari 2026  
**KEPALA INSPEKTORAT**

  
**IRWANDI, S.Sos, M.M**  
NIP.196609131986031009




PEMERINTAH KAB. LIMA PULUH KOTA  
INSPEKTORAT  
LAPORAN PERUBAHAN EKUITAS  
1 JANUARI 2025 SAMPAI 31 DESEMBER 2025



(Dalam Rupiah)

URAIAN	2025	2024
EKUITAS AWAL	1.822.644.212,00	1.872.980.804,00
SURPLUS / (DEFISIT) - LO	(11.470.633.133,25)	(10.601.011.630,00)
RK PPKD	11.862.048.578,00	10.550.675.038,00
DAMPAK KUMULATIF PERUBAHAN KEBIJAKAN/KESALAHAN MENDASAR		
KOREKSI NILAI PERSEDIAAN	0,00	0,00
KOREKSI SELISIH REVALUASI ASET TETAP	0,00	0,00
LAIN-LAIN	0,00	0,00
EKUITAS AKHIR	2.214.059.656,75	1.822.644.212,00

Kab. Lima Puluh Kota, 26 Januari 2026  
KEPALA INSPEKTORAT

  
IRWANDI, S.Sos, M.M  
NIP.196609131986031009

## **BAB I PENDAHULUAN**

### **1.1 Tugas Pokok dan Fungsi**

Berdasarkan Peraturan Daerah Kabupaten Lima Puluh Kota Nomor 15 Tahun 2016 tentang Pembentukan dan Susunan Perangkat Daerah (Lembaran Daerah Kabupaten Lima Puluh Kota Tahun 2016 Nomor 15) sebagaimana telah diubah dengan Peraturan Daerah Kabupaten Lima Puluh Kota Nomor 6 Tahun 2023 tentang Perubahan Atas Peraturan Daerah Kabupaten Lima Puluh Kota Nomor 15 Tahun 2016 tentang Pembentukan dan Susunan Perangkat Daerah (Lembaran Daerah Kabupaten Lima Puluh Kota Tahun 2023 Nomor 6) dan Peraturan Bupati Lima Puluh Kota Nomor 102 Tahun 2021 tentang Kedudukan, Susunan Organisasi, Tugas dan Fungsi Serta Tata Kerja Inspektorat (Berita Daerah Kabupaten Lima Puluh Kota Tahun 2021 Nomor 102), Inspektorat Daerah Kabupaten Lima Puluh Kota mempunyai tugas membantu Bupati dalam membina dan mengawasi pelaksanaan urusan pemerintahan yang menjadi kewenangan daerah dan tugas pembantuan oleh Perangkat Daerah.

Disamping tugas pokok diatas, Inspektorat Daerah Kabupaten Lima Puluh Kota mempunyai fungsi :

- a. perumusan kebijakan teknis bidang pengawasan dan fasilitasi pengawasan;
- b. pelaksanaan pengawasan internal terhadap kinerja dan keuangan melalui audit, reviu, evaluasi, pemantauan, dan kegiatan pengawasan lainnya;
- c. pelaksanaan pengawasan untuk tujuan tertentu atas penugasan kepala daerah, dalam hal terdapat potensi penyalahgunaan wewenang dan/atau kerugian keuangan Negara/Daerah tanpa menunggu penugasan dari Bupati dan wajib melaporkan hasilnya kepada Gubernur selaku Wakil Pemerintah Pusat;
- d. penyusunan laporan hasil pengawasan;
- e. pelaksanaan koordinasi pencegahan tindak pidana korupsi;
- f. pengawasan pelaksanaan program reformasi birokrasi;
- g. pelaksanaan administrasi Inspektorat Daerah;
- h. pelaksanaan fungsi lain yang diberikan oleh Bupati terkait tugas dan fungsinya.

## **1.2 Maksud dan Tujuan Penyusunan Laporan Keuangan**

Laporan Keuangan Inspektorat Daerah Kabupaten Lima Puluh Kota disusun sebagai bentuk pertanggungjawaban atas pelaksanaan DPA Tahun Anggaran 2025 sehingga diharapkan terwujud transparansi dan akuntabilitas pengelolaan anggaran di satuan kerja.

Undang-Undang No. 17 Tahun 2003 tentang Keuangan Negara pasal 31 ayat 2 menegaskan bahwa Laporan Keuangan yang disusun meliputi Laporan Realisasi Anggaran, Neraca, Laporan Operasional (LO), Laporan Perubahan Ekuitas (LPE) dan Catatan atas Laporan Keuangan yang disusun berdasarkan SAP yang diatur dalam Peraturan Pemerintah.

Laporan Realisasi Anggaran menyajikan informasi tentang anggaran dan realisasasi atas pendapatan dan belanja serta menunjukkan tingkat ketercapaian target yang telah disepakati antara legislatif dan eksekutif. Sedangkan Necara merupakan laporan yang menggambarkan posisi keuangan (aset, kewajiban dan ekuitas dana) per tanggal laporan.

Laporan keuangan menyajikan secara wajar dan mengungkapkan secara penuh kegiatan Inspektorat Daerah Kabupaten Lima Puluh Kota dan sumber daya ekonomis yang dipercayakan, serta menunjukkan ketaatan terhadap peraturan perundang-undangan. Dengan demikian, laporan keuangan diharapkan dapat menyajikan informasi yang bermanfaat bagi para pengguna laporan dalam menilai akuntabilitas dan membuat keputusan.

## **1.3 Prosedur Penyusunan Laporan Keuangan**

Dalam proses penyusunan Laporan Keuangan Tahun Anggaran 2025, Inspektorat Daerah Kabupaten Lima Puluh Kota berpedoman kepada Peraturan Pemerintah Nomor 71 tahun 2010 tentang Standar Akuntansi Pemerintah. Disisi, lain penyusunan dan pelaksanaan DPA mengacu kepada Peraturan Menteri Dalam Negeri Nomor 13 Tahun 2006 tentang Pedoman Pengelolaan Keuangan Daerah sebagaimana telah dua kali diubah terakhir dengan Permendagri Nomor 21 Tahun 2011 tentang perubahan kedua atas Permendagri Nomor 13 Tahun 2006 tentang Pedoman Pengelolaan Keuangan Daerah. Mengingat terdapat perbedaan struktur akun belanja dari kedua peraturan tersebut maka dalam penyajian laporan keuangan dilakukan langkah konversi atau pemetaan. Konversi dilakukan dengan cara mentrasir kembali (*trace back*) pos-pos laporan keuangan.

#### **1.4 Landasan Hukum Penyusunan Laporan Keuangan**

Landasan hukum yang mendasari penyusunan laporan keuangan Tahun Anggaran 2025 adalah seperangkat ketentuan perundang-undangan berikut :

- Undang-Undang Dasar RI 1945 sebagaimana telah diubah dengan Perubahan Keempat Undang-Undang Dasar 1945;
- Undang-Undang Nomor 12 Tahun 1956 tentang Pembentukan Daerah Otonom Kabupaten dalam Lingkungan Propinsi Sumatera Tengah;
- Undang-Undang Nomor 17 Tahun 2003 tentang Keuangan Negara;
- Undang-Undang Nomor 1 Tahun 2004 tentang Perbendaharaan Negara;
- Undang-Undang Nomor 15 Tahun 2004 tentang Pemeriksaan Pengelolaan dan Tanggung Jawab Keuangan Negara;
- Undang-Undang Nomor 33 Tahun 2004 tentang Perimbangan Keuangan antara Pemerintah Pusat dan Pemerintah Daerah;
- Undang-Undang Nomor 23 Tahun 2014 tentang Pemerintah Daerah sebagaimana telah dua kali diubah, terakhir dengan Undang-Undang Nomor 9 Tahun 2015 Tentang Perubahan Kedua Atas Undang-Undang Nomor 23 Tahun 2014 Tentang Pemerintah Daerah;
- Peraturan Pemerintah Nomor 58 Tahun 2005 tentang Pengelolaan Keuangan Daerah;
- Peraturan Pemerintah Nomor 71 Tahun 2010 tentang Standar Akuntansi Pemerintah;
- Peraturan Menteri Dalam Negeri Nomor 13 Tahun 2006 Tentang Pedoman Pengelolaan Keuangan Daerah sebagaimana mana telah dua kali diubah terakhir dengan Peraturan Menteri Dalam Negeri Nomor 21 Tahun 2011 tentang Perubahan kedua atas Peraturan Menteri Dalam Negeri Nomor 13 Tahun 2006 Tentang Pedoman Pengelolaan Keuangan Daerah;
- Peraturan Menteri Dalam Negeri Nomor 64 Tahun 2013 tentang Penerapan Standar Akuntansi Pemerintahan Berbasis Akrual pada Pemerintah Daerah;
- Peraturan Daerah Nomor 1 tahun 2008 tentang Pokok-pokok Pengelola Keuangan Daerah;
- Peraturan Bupati Lima Puluh Kota Nomor 99 Tahun 2021 tentang Perubahan Ketujuh atas Peraturan Bupati Lima Puluh Kota Nomor 23 Tahun 2014 Tentang Kebijakan Akuntansi Pemerintah Kabupaten Lima Puluh Kota.

## **1.5 Sistematika Penulisan Catatan atas Laporan Keuangan**

Catatan atas Laporan Keuangan merupakan penjelasan naratif atau rincian dari angka yang tertera dalam Laporan Realisasi Anggaran, Neraca dan Catatan atas Laporan Keuangan yang meliputi hal-hal sebagai berikut :

### **I. Pendahuluan**

- 1.1 Tugas pokok dan fungsi Inspektorat Kab.Lima Puluh Kota;
- 1.2 Maksud dan Tujuan penyusunan laporan Keuangan;
- 1.3 Landasan hukum penyusunan laporan Keuangan;
- 1.4 Sistematika penulisan Catatan Atas Laporan Keuangan;

### **II. Kebijakan keuangan dan pencapaian target Kinerja APBD**

- 2.1 Kebijakan Keuangan;
- 2.2 Indikator Pencapaian Target Kinerja APBD

### **III. Ikhtisar Pencapaian Kinerja Keuangan**

- 3.1 Ikhtisar Realisasi Pencapaian Target Kinerja Keuangan ;
- 3.2 Hambatan dan kendala yang ada dalam pencapaian target yang telah ditetapkan;

### **IV. Kebijakan Akuntansi**

- 4.1 Etinsitas pelaporan keuangan daerah;
- 4.2 Basis Akuntansi yang mendasari penyusunan laporan keuangan;
- 4.3 Basis pengukuran yang mendasari penyusunan laporan keuangan;
- 4.4 Penerapan kebijakan akuntansi berkaitan dengan ketentuan yang ada dalam standar akuntansi pemerintahan.

### **V. Penjelasan pos-pos Laporan Keuangan**

- 5.1 Laporan Realisasi Anggaran (LRA)
- 5.2 Neraca
- 5.3 Laporan Operasional (LO)
- 5.4 Laporan Perubahan Ekuitas (LPE)

### **VI. Penjelasan atas informasi-informasi Non Keuangan**

### **VII. Penutup.**

## **BAB II** **KEBIJAKAN KEUANGAN DAN PENCAPAIAN TARGET KINERJA APBD**

Dalam pelaksanaan fungsinya, objek dari Inspektorat Daerah Kabupaten Lima Puluh Kota adalah :

- a. Staf Inspektorat;
- b. Kantor, Dinas, Sekretariat Daerah, Kecamatan, Pemerintah Nagari;
- c. Kekayaan daerah, baik yang bergerak maupun yang tidak bergerak;
- d. Kekayaan dan benda berharga lainnya.

Sasaran yang diharapkan dalam melaksanakan tugas dan fungsi dari Inspektorat Daerah Kabupaten Lima Puluh Kota adalah :

- a. Terlaksananya Program Kerja Pengawasan Tahunan (PKPT) tepat waktu dan tepat sasaran;
- b. Terealisasinya pelayanan teknis perencanaan dan pelaporan;
- c. Terlaksananya koordinasi penyusunan perencanaan dan pelaporan dengan baik.

### **2.1 Kebijakan Keuangan**

Kebijakan keuangan Inspektorat Daerah Kabupaten Lima Puluh Kota dalam mengelola DPA Tahun Anggaran 2025 meliputi hal-hal berikut :

#### **Kebijakan Aspek Belanja**

Kebijakan di bidang pengeluaran ditempuh dengan meningkatkan prioritas dan rasionalisasi belanja baik belanja langsung maupun belanja tidak langsung melalui penghematan dalam segala bidang. Namun demikian, efisiensi yang dilaksanakan tidak mengurangi kinerja yang ditargetkan pada masing-masing program dan kegiatan.

Adapun garis besar kebijakan umum dalam aspek belanja adalah sebagai berikut :

- Meningkatkan efisiensi dan efektifitas pengelolaan anggaran;
- Meningkatkan efisiensi dan efektifitas pengalokasian belanja dengan prioritas utama kepada program dan kegiatan yang memberikan dampak besar kepada masyarakat;
- Meningkatkan perencanaan dan pengawasan pelaksanaan belanja.

## 2.2 Indikator Pencapaian Target Kinerja APBD

Salah satu pendekatan yang ditempuh dalam penyusunan DPA Inspektorat Daerah Kabupaten Lima Puluh Kota adalah pendekatan kinerja. Melalui pendekatan ini, setiap alokasi biaya yang direncanakan / dianggarkan dalam DPA dikaitkan dengan tingkat pelayanan atau hasil yang diharapkan dapat dicapai. Dengan demikian, DPA Inspektorat Daerah Kabupaten Lima Puluh Kota disusun berdasarkan sasaran tertentu yang hendak dicapai dalam satu tahun anggaran.

Dalam rencana kerja Tahun Anggaran 2025, Inspektorat Daerah Kabupaten Lima Puluh Kota menetapkan 3 (tiga) program yang didukung oleh 11 kegiatan dan 44 Sub Kegiatan yaitu :

No	Uraian	Anggaran	Realisasi	%	Ket
<b>A.</b>	<b>PROGRAM PENUNJANG URUSAN PEMERINTAH DAERAH KABUPATEN/ KOTA</b>	<b>10.499.057.836</b>	<b>9.927.326.047</b>	<b>94,55</b>	
<i>I</i>	<i>Kegiatan Perencanaan, Penganggaran, dan Evaluasi Kinerja Perangkat Daerah</i>	<i>71.825.300</i>	<i>52.937.600</i>	<i>73,70</i>	
1.	Penyusunan Dokumen Perencanaan Perangkat Daerah	21.060.000	14.942.500	70,95	
2.	Koordinasi dan Penyusunan Dokumen RKA-SKPD	11.014.000	10.817.500	98,22	
3.	Koordinasi dan Penyusunan Dokumen Perubahan RKA-SKPD	6.599.000	602.100	9,12	
4.	Koordinasi dan Penyusunan DPA-SKPD	6.392.300	6.295.000	98,48	
5.	Koordinasi dan Penyusunan Perubahan DPA-SKPD	6.466.000	0	0,00	
6.	Koordinasi dan Penyusunan Laporan Capaian Kinerja dan Ikhtisar Realisasi Kinerja SKPD	8.093.000	8.091.000	99,98	
7.	Evaluasi Kinerja Perangkat Daerah	12.201.000	12.190.000	99,91	
<i>II</i>	<i>Kegiatan Administrasi Keuangan Perangkat Daerah</i>	<i>8.655.016.845</i>	<i>8.250.003.717</i>	<i>95,32</i>	
1.	Penyediaan Gaji dan Tunjangan ASN	8.632.227.845	8.227.319.717	95,31	
2.	Pelaksanaan Panatausahaan dan Pengujian Verifikasi Keuangan SKPD	8.671.000	8.624.000	99,46	
3.	Koordinasi dan Penyusunan Laporan Keuangan Akhir Tahun SKPD	2.652.000	2.652.000	100,00	
4.	Pengelolaan Dan Penyiapan Bahan Tanggapan Pemeriksaan	3.800.000	3.800.000	100,00	
5.	Koordinasi dan Penyusunan Laporan Keuangan Bulanan / Triwulanan / Semesteran SKPD	7.666.000	7.608.000	99,24	

*Laporan Keuangan*

No	Uraian	Anggaran	Realisasi	%	Ket
<b>III</b>	<b>Kegiatan Administrasi Kepegawaian Perangkat Daerah</b>	<b>415.485.000</b>	<b>378.757.712</b>	<b>91,16</b>	
1.	Pendidikan dan Pelatihan Pegawai Berdasarkan Tugas dan Fungsi	411.950.000	376.857.712	91,48	
2.	Bimbingan Teknis Implementasi Peraturan Perundang-Undangan	3.535.000	1.900.000	53,75	
<b>IV</b>	<b>Kegiatan Administrasi Umum Perangkat Daerah</b>	<b>488.542.788</b>	<b>467.712.440</b>	<b>95,74</b>	
1.	Penyediaan Komponen Instalasi Listrik/Penerangan Bangunan Kantor	16.210.000	16.202.100	99,95	
2.	Penyediaan Peralatan dan Perlengkapan Kantor	192.711.888	192.202.888	99,74	
3.	Penyediaan Peralatan Rumah Tangga	4.230.000	4.216.000	99,67	
4.	Penyediaan Bahan Logistik Kantor	35.990.000	35.984.161	99,98	
5.	Penyediaan Barang Cetak dan Penggandaan	25.306.900	25.306.850	100,00	
6.	Fasilitasi Kunjungan Tamu	29.070.000	28.802.100	99,08	
7.	Penyelenggaraan Rapat Koordinasi dan Konsultasi SKPD	185.024.000	164.998.341	89,18	
<b>V</b>	<b>Kegiatan Pengadaan Barang Milik Daerah Penunjang Urusan Pemerintah Daerah</b>	<b>196.980.000</b>	<b>195.679.690</b>	<b>99,34</b>	
1.	Pengadaan Mebel	155.900.000	154.599.690	99,17	
2.	Pengadaan Sarana dan Prasarana Pendukung Gedung Kantor atau Bangunan Lainnya	41.080.000	41.080.000	100,00	
<b>VI</b>	<b>Kegiatan Penyediaan Jasa Penunjang Urusan Pemerintahan Daerah</b>	<b>293.317.324</b>	<b>267.361.646</b>	<b>91,15</b>	
1.	Penyediaan Jasa Surat Menyurat	1.950.000	1.006.000	51,59	
2.	Penyediaan Jasa Komunikasi, Sumber Daya Air dan Listrik	55.976.770	41.813.190	74,70	
3.	Penyediaan Jasa Pelayanan Umum Kantor	235.390.554	224.542.456	95,39	
<b>VII</b>	<b>Kegiatan Pemeliharaan Barang Milik Daerah Penunjang Urusan Pemerintahan Daerah</b>	<b>377.890.579</b>	<b>314.873.242</b>	<b>83,32</b>	
1.	Penyediaan Jasa Pemeliharaan, Biaya Pemeliharaan dan Pajak Kendaraan Perorangan Dinas atau Kendaraan Dinas Jabatan	204.598.579	161.866.678	79,11	
2.	Pemeliharaan / Rehabilitasi Gedung Kantor dan Bangunan Lainnya	155.232.000	145.170.200	93,52	
3.	Pemeliharaan / Rehabilitasi Sarana dan Prasarana Pendukung Gedung Kantor dan Bangunan Lainnya	18.060.000	7.836.364	43,39	

Laporan Keuangan

No	Uraian	Anggaran	Realisasi	%	Ket
B.	<b>Program Penyelenggaraan Pengawasan</b>	<b>1.808.940.000</b>	<b>1.710.346.325</b>	<b>94,55</b>	
VIII	<b>Kegiatan Penyelenggaraan Pengawasan Internal</b>	<b>1.530.540.000</b>	<b>1.488.781.325</b>	<b>97,27</b>	
1.	Pengawasan Kinerja Pemerintah Daerah	67.350.000	63.000.000	93,54	
2.	Pengawasan Keuangan Pemerintah Daerah	531.150.000	527.550.000	99,32	
3.	Reviu Laporan Kinerja	379.650.000	379.350.000	99,92	
4.	Reviu Laporan Keuangan	21.600.000	21.600.000	100,00	
5.	Pengawasan Desa	214.500.000	204.450.000	95,31	
6.	Kerja Sama Pengawasan Internal	109.320.000	89.922.425	82,26	
7.	Monitoring dan Evaluasi Tindak Lanjut Hasil Pemeriksaan BPK RI dan Tindak Lanjut Hasil Pemeriksaan APIP	206.970.000	202.908.900	98,04	
IX	<b>Kegiatan Penyelenggaraan Pengawasan dengan Tujuan Tertentu</b>	<b>278.400.000</b>	<b>221.565.000</b>	<b>79,59</b>	
1.	Penanganan Penyelesaian Kerugian Negara/Daerah	16.800.000	0	0,00	
2.	Pengawasan Dengan Tujuan Tertentu	261.600.000	221.565.000	84,70	
C.	<b>Program Perumusan Kebijakan, Pendampingan dan Asistensi</b>	<b>388.313.319</b>	<b>224.376.206</b>	<b>57,78</b>	
X	<b>Kegiatan Perumusan Kebijakan Teknis di Bidang Pengawasan dan Fasilitasi Pengawasan</b>	<b>139.253.319</b>	<b>73.950.000</b>	<b>53,10</b>	
1.	Perumusan Kebijakan Teknis di Bidang Pengawasan	127.135.000	73.950.000	58,17	
2.	Perumusan Kebijakan Teknis di Bidang Fasilitasi Pengawasan	12.118.319	0	0,00	
XI	<b>Kegiatan Pendampingan dan Asistensi</b>	<b>249.060.000</b>	<b>150.426.206</b>	<b>60,40</b>	
1.	Pendampingan dan Asistensi Urusan Pemerintahan Daerah	60.000.000	51.150.000	85,25	
2.	Pendampingan, Asistensi, Verifikasi, dan Penilaian Reformasi Birokrasi	75.479.000	15.300.000	20,27	
3.	Koordinasi, Monitoring dan Evaluasi serta Verifikasi Pencegahan dan Pemberantasan Korupsi	109.531.000	79.926.206	72,97	
4.	Pendampingan, Asistensi dan Verifikasi Penegakan Integritas	4.050.000	4.050.000	100,00	
	<b>Jumlah</b>	<b>12.696.311.155</b>	<b>11.858.268.578</b>	<b>93,43</b>	

**BAB III**  
**IKHTISAR PENCAPAIAN KINERJA KEUANGAN**

**3.1 Ikhtisar Realisasi Pencapaian Target Kinerja Keuangan**

**Belanja**

Total realisasi belanja Inspektorat Kab.Lima Puluh Kota Tahun Anggaran 2025 sebesar Rp.11.862.048.578,00. Jumlah tersebut mencapai 93,43 % dari anggaran yang telah ditetapkan yaitu Rp. 12.696.311.155,00 dengan rincian sebagai berikut :

<b>JENIS BELANJA</b>	<b>ANGGARAN (Rp)</b>	<b>REALISASI (Rp)</b>	<b>%</b>
<b>BELANJA DAERAH</b>	<b>12.696.311.155,00</b>	<b>11.862.048.578,00</b>	<b>93,43</b>
<b>Belanja Operasi</b>	<b>12.347.699.267,00</b>	<b>11.515.246.000,00</b>	<b>93,26</b>
- Belanja Pegawai	8.608.827.845,00	8.207.819.717,00	95,34
- Belanja Barang dan Jasa	3.738.871.422,00	3.307.426.283,00	88,46
<b>Belanja Modal</b>	<b>348.611.888,00</b>	<b>346.802.578,00</b>	<b>99,48</b>
- Belanja Modal Peralatan dan Mesin	348.611.888,00	346.802.578,00	99,48
<b>JUMLAH</b>	<b>12.696.311.155,00</b>	<b>11.862.048.578,00</b>	<b>93,43</b>

Pada belanja pegawai dari yang dianggarkan sebesar Rp. 8.608.827.845,00 realisasinya sebesar Rp. 8.207.819.717,00 atau sebesar 95,34 %.

Pada belanja barang dan jasa dari anggaran yang direncanakan yaitu sebesar Rp. 3.738.871.422,00 terealisasi sebesar 3.307.426.283,00 atau sebesar 88,46 %.

Pada belanja Modal dari anggaran yang direncanakan yaitu sebesar Rp. Rp.348.611.888,00 terealisasi sebesar Rp. 346.802.578,00 atau sebesar 99,48 % yaitu berupa belanja modal Peralatan dan Mesin.

**3.2 Hambatan dan Kendala yang Ada Dalam Pencapaian Target yang Telah Ditetapan**

Pada dasarnya dalam pencapaian target yang telah ditetapkan tidak ada permasalahan yang berarti. Keterlambatan pelaksanaan kegiatan dari jadwal yang direncanakan.

Dari kegiatan yang dilaksanakan oleh Inspektorat Daerah Kabupaten Lima Puluh Kota selama Tahun 2025 ada sub kegiatan yang terlaksana dibawah 75 %.

## Laporan Keuangan

No	Uraian	Anggaran	Realisasi	%	Ket
1.	Penyusunan Dokumen Perencanaan Perangkat Daerah	21.060.000	14.942.500	70,95	
	Hal ini terjadi karena dengan realisasi keuangan sebesar 70,95 % sudah terpenuhi biaya untuk kegiatan Penyusunan Dokumen Perencanaan Perangkat Daerah.				
2.	Koordinasi dan Penyusunan Dokumen Perubahan RKA-SKPD	6.599.000	602.100	9,12	
	Hal ini terjadi karena dengan realisasi keuangan sebesar 9,12 % sudah terpenuhi biaya untuk kegiatan Koordinasi dan Penyusunan Dokumen Perubahan RKA-SKPD.				
3.	Koordinasi dan Penyusunan Perubahan DPA-SKPD	6.466.000	0	0,00	
	Hal ini terjadi karena dengan realisasi keuangan sebesar 0,00 % sudah terpenuhi biaya untuk kegiatan Koordinasi dan Penyusunan Perubahan DPA-SKPD.				
4.	Bimbingan Teknis Implementasi Peraturan Perundang-Undangan	3.535.000	1.900.000	53,75	
	Hal ini terjadi karena dengan realisasi keuangan sebesar 53,75 % sudah terpenuhi biaya untuk kegiatan Bimbingan Teknis Implementasi Peraturan Perundang-Undangan.				
5.	Penyediaan Jasa Surat Menyurat	1.950.000	1.006.000	51,59	
	Hal ini terjadi karena dengan realisasi keuangan sebesar 51,59 % sudah terpenuhi biaya untuk kegiatan Penyediaan Jasa Surat Menyurat.				
6.	Penyediaan Jasa Komunikasi, Sumber Daya Air dan Listrik	55.976.770	41.813.190	74,70	
	Hal ini terjadi karena dengan realisasi keuangan sebesar 74,70 % sudah terpenuhi biaya untuk kegiatan Penyediaan Jasa Komunikasi, Sumber Daya Air dan Listrik.				
7.	Pemeliharaan / Rehabilitasi Sarana dan Prasarana Pendukung Gedung Kantor dan Bangunan Lainnya	18.060.000	7.836.364	43,39	
	Hal ini terjadi karena dengan realisasi keuangan sebesar 43,39 % sudah terpenuhi biaya untuk kegiatan Pemeliharaan / Rehabilitasi Sarana dan Prasarana Pendukung Gedung Kantor dan Bangunan Lainnya.				
8.	Penanganan Penyelesaian Kerugian Negara/Daerah	16.800.000	0	0,00	
	Hal ini terjadi karena dengan realisasi keuangan sebesar 0,00 % sudah terpenuhi biaya untuk kegiatan Penanganan Penyelesaian Kerugian Negara/Daerah.				
9.	Perumusan Kebijakan Teknis di Bidang Pengawasan	127.135.000	73.950.000	58,17	
	Hal ini terjadi karena dengan realisasi keuangan sebesar 58,17 % sudah terpenuhi biaya untuk kegiatan Perumusan Kebijakan Teknis di Bidang Pengawasan				
10.	Perumusan Kebijakan Teknis di Bidang Fasilitasi Pengawasan	12.118.319	0	0,00	
	Hal ini terjadi karena dengan realisasi keuangan sebesar 0,00 % sudah terpenuhi biaya untuk kegiatan Perumusan Kebijakan Teknis di Bidang Fasilitasi Pengawasan				
11.	Pendampingan, Asistensi, Verifikasi, dan Penilaian Reformasi Birokrasi	75.479.000	15.300.000	20,27	
	Hal ini terjadi karena dengan realisasi keuangan sebesar 20,27 % sudah terpenuhi biaya untuk kegiatan Pendampingan, Asistensi, Verifikasi, dan Penilaian Reformasi Birokrasi				

## Laporan Keuangan

12.	Koordinasi, Monitoring dan Evaluasi serta Verifikasi Pencegahan dan Pemberantasan Korupsi	109.531.000	79.926.206	72,97	
	Hal ini terjadi karena dengan realisasi keuangan sebesar 72,97 % sudah terpenuhi biaya untuk kegiatan Koordinasi, Monitoring dan Evaluasi serta Verifikasi Pencegahan dan Pemberantasan Korupsi				

## **BAB IV KEBIJAKAN AKUNTANSI**

Kebijakan akuntansi yang digunakan oleh Inspektorat Daerah Kabupaten Lima Puluh Kota meliputi dasar pengakuan, pengukuran dan pelaporan atas : aset, kewajiban, ekuitas dan belanja serta penyajian laporan keuangan. Penyusunan laporan keuangan tahun 2025 mengacu kepada ketentuan umum tentang Penyajian Laporan Keuangan Instansi Pemerintah yang tertuang dalam Peraturan Pemerintah Nomor 71 tahun 2010 tentang Standar Akuntansi Pemerintah dan Peraturan Menteri Dalam Negeri Nomor 64 Tahun 2013 tentang Penerapan Standar Akuntansi Pemerintahan Berbasis Akrual Pada Pemerintah Daerah pasal 4 ayat (1, 2, 3, dan 4).

### **4.1 Entitas Pelaporan Keuangan Daerah**

Berdasarkan Peraturan Menteri Dalam Negeri Nomor 21 Tahun 2011 tentang Perubahan Kedua Atas Peraturan Menteri Dalam Negeri Nomor 13 Tahun 2006 tentang Pedoman Pengelolaan Keuangan Daerah pasal 11 ayat 1, 2, 3, 4 dan 5, Pengelolaan Keuangan SKPD untuk Tahun Anggaran 2025 telah diserahkan pada masing-masing SKPD. Sesuai dengan fungsi tersebut Inspektorat Daerah sebagai salah satu SKPD di lingkungan Pemerintah Kabupaten Lima Puluh Kota, berperan sebagai Entitas Akuntansi, berkewajiban menyampaikan laporan keuangan Inspektorat Daerah Kabupaten Lima Puluh Kota kepada Bupati Lima Puluh Kota melalui Badan Pengelola Keuangan dan Pendapatan Daerah Kabupaten Lima Puluh Kota.

### **4.2 Basis Akuntansi yang Mendasari Penyusunan Laporan Keuangan**

Sesuai dengan Standar Akuntansi Pemerintahan, basis akuntansi yang digunakan dalam Penyusunan Laporan Keuangan Inspektorat Daerah Kabupaten Lima Puluh Kota adalah basis kas untuk pengakuan belanja dalam Laporan Realisasi Anggaran dan basis akrual untuk pengakuan aset, kewajiban dan ekuitas dalam Neraca.

Belanja meliputi semua pengeluaran melalui Kas Umum Daerah yang mengurangi ekuitas dana lancar dalam periode tahun anggaran, yang tidak akan diperoleh pembayarannya kembali oleh pemerintah daerah.

## Laporan Keuangan

Belanja meliputi semua pengeluaran melalui Kas Umum Daerah yang mengurangi ekuitas dana lancar dalam periode tahun anggaran, yang tidak akan diperoleh pembayarannya kembali oleh pemerintah daerah.

Belanja diakui pada saat terjadi pengeluaran kas dari Kas Umum Daerah. Khusus pengeluaran melalui bendaharawan pengeluaran, pengakuan belanja terjadi pada saat pertanggungjawaban atas pengeluaran tersebut diverifikasi dan disahkan oleh pihak yang memiliki fungsi perbendaharaan.

Aset merupakan sumber daya ekonomi yang dikuasai dan/atau dimiliki oleh pemerintah sebagai akibat dari peristiwa masa lalu dan dari mana manfaat ekonomi dan/atau sosial dimasa depan diharapkan dapat diperoleh, baik oleh pemerintah maupun masyarakat, serta dapat diukur dalam satuan uang, termasuk sumber daya non keuangan yang diperlukan untuk penyediaan jasa bagi masyarakat umum dan sumber-sumber daya yang dipelihara karena alasan sejarah dan budaya. Kewajiban adalah utang yang timbul dari peristiwa masa lalu yang penyelesaiannya mengakibatkan aliran keluar sumber daya ekonomi pemerintah. Sedangkan ekuitas dana adalah kekayaan bersih pemerintah yang merupakan selisih antara aktiva dan hutang, yang terklasifikasi atas ekuitas dana lancar, ekuitas dana investasi dan ekuitas dana cadangan.

Mutasi pos-pos Aset, Kewajiban dan Ekuitas Dana di Neraca diakui dan dicatat pada saat terjadinya transaksi atau pada saat kejadian atau kondisi lingkungan berpengaruh pada keuangan pemerintah daerah tanpa memperhatikan saat kas atau setara kas diterima atau dibayar.

### **4.3 Basis Pengukuran yang Mendasari Penyusunan Laporan Keuangan**

Adapun basis pengukuran yang mendasari penyusunan laporan keuangan Inspektorat Daerah Kabupaten Lima Puluh Kota adalah sebagai berikut :

#### **Pengukuran / Penilaian Aset**

##### **a. Kas**

Dicatat dan disajikan sebesar nilai nominalnya.

##### **b. Persediaan disajikan sebesar**

- Biaya perolehan apabila diperoleh dengan pembelian. Biaya perolehan persediaan meliputi harga beli, ongkos angkut dan biaya lainnya yang secara

langsung dapat dibebankan pada perolehan persediaan. Nilai pembelian yang digunakan adalah biaya perolehan persediaan terakhir diperoleh.

- Nilai wajar apabila diperoleh dengan cara lainnya seperti donasi.

**c. Tanah**

Tanah dinilai dengan biaya perolehan yang mencakup harga pembelian / pembebasan, biaya dalam rangka perolehan hak, biaya pematangan, pengukuran, penimbunan dan biaya lainnya yang dikeluarkan sampai tanah tersebut siap pakai.

Apabila penilaian tanah dengan menggunakan biaya perolehan tidak memungkinkan maka nilai tanah didasarkan pada nilai wajar/harga taksiran pada saat perolehan.

**d. Gedung dan Bangunan**

Gedung dan bangunan dinilai dengan biaya perolehan dan jika penggunaan biaya perolehan tidak memungkinkan maka didasarkan pada nilai wajar/taksiran pada saat perolehan. Jika gedung dan bangunan dibangun secara swakelola maka nilainya meliputi biaya langsung tenaga kerja, bahan baku dan biaya tidak langsung termasuk biaya perencanaan dan pengawasan, perlengkapan, tenaga listrik, sewa peralatan dan semua biaya lainnya yang terjadi berkenaan dengan pembangunan aset tetap tersebut. Jika gedung dan bangunan diperoleh melalui kontrak, biaya perolehan meliputi nilai kontrak, biaya perencanaan dan pengawasan, biaya perizinan serta jasa konsultan.

**e. Peralatan dan Mesin**

Biaya perolehan peralatan dan mesin menggambarkan jumlah pengeluaran yang telah dilakukan untuk memperoleh peralatan dan mesin tersebut sampai siap pakai. Biaya perolehan atas Peralatan dan Mesin yang berasal dari pembelian meliputi harga pembelian, biaya pengangkutan, biaya instalasi, serta biaya langsung lainnya untuk memperoleh dan mempersiapkan sampai peralatan dan mesin tersebut siap digunakan. Biaya perolehan peralatan dan mesin yang diperoleh melalui kontrak, meliputi nilai kontrak, biaya perencanaan dan pengawasan.

**f. Aset Tetap Lainnya**

Biaya perolehan aset tetap lainnya menggambarkan seluruh biaya yang dikeluarkan untuk memperoleh aset tersebut sampai siap pakai. Biaya perolehan Aset Tetap Lainnya yang diperoleh melalui kontrak meliputi pengeluaran nilai kontrak, biaya perencanaan dan pengawasan.

**4.4 Penerapan Kebijakan Akuntansi Berkaitan dengan Ketentuan yang Ada Dalam Standar Akuntansi Pemerintah**

**4.4.1 Kebijakan Akuntansi Pendapatan LRA**

Pendapatan LRA menggunakan basis kas sehingga pendapatan LRA di akui pada saat :

1. Diterima di rekening Kas Umum Daerah
2. Di terima oleh SKPD, atau
3. Di terima entitas lain di luar Pemerintah daerah atas nama BUD.

Pendapatan LRA di ukur dan di catat berdasarkan azas bruto yaitu dengan membukukan penerimaan bruto dan tidak mencatat jumlah nettonya (setelah dikompensasikan dengan pengeluaran).

**4.4.2 Kebijakan Akuntansi Pendapatan LO**

Pendapatan LO di akui pada saat :

1. Timbulnya hak atas pendapatan
2. Pendapatan direalisasi, yaitu adanya aliran masuk sumber daya ekonomi baik sudah di terima pembayaran secara tunai (*realized*).

Pendapatan LO di laksanakan berdasarkan azas bruto, yaitu dengan membukukan pendapatan bruto dan tidak mencatat jumlah nettonya (setelah dikompensasikan dengan pengeluaran).

**4.4.3 Kebijakan Akuntansi Belanja**

Belanja di akui pada saat terjadinya pengeluaran dari rekening Kas Umum Daerah untuk seluruh transaksi di SKPD dan PPKD setelah dilakukan pegesahan definitive oleh fungsi BUD untuk masing-masing transaksi yang terjadi di SKPD dan PPKD. Pengeluaran melalui Bendahara Pengeluaran pengakuannya terjadi pada saat pertanggungjawaban atas pengeluaran

tersebut disahkan oleh Pengguna Anggaran setelah di verifikasi oleh PPK-SKPD.

#### **4.4.4 Kebijakan Akuntansi Beban**

Beban di akui pada saat :

- Timbulnya kewajiban adalah saat terjadinya peralihan hak dari pihak lain ke Pemerintah tanpa diikuti keluarnya kas dari Kas Umum Daerah
- Terjadinya konsumsi aset adalah saat pengeluaran kas kepada pihak lain yang tidak didahului timbulnya kewajiban dan atau konsumsi aset non kas dalam kegiatan operasional Pemerintah.
- Terjadinya penurunan manfaat ekonomi atau potensi jasa, terjadi pada saat penurunan nilai aset sehubungan dengan penggunaan aset bersangkutan/berlalu waktu (penyusutan atau amortisasi)

**BAB V**  
**PENJELASAN POS-POS LAPORAN KEUANGAN**

**5.1 Laporan Realisasi Anggaran Belanja**

NO	Uraian	Realisasi 2025 (Rp)	Realisasi 2024 (Rp)
<b>2</b>	<b>BELANJA</b>		
<b>2.1</b>	<b>BELANJA OPERASI</b>		
2.1.01	Belanja Pegawai	8.207.819.717,00	7.219.057.532,00
	Jumlah tersebut merupakan realisasi dan anggaran belanja pegawai dalam Tahun Anggaran 2025 dan Tahun Anggaran 2024. Jumlah realisasi dan anggaran belanja pegawai tersebut terinci atas :		
	- Gaji dan Tunjangan ASN	5.086.234.419,00	4.437.528.861,00
	- Tambahan Penghasilan ASN	3.121.585.298,00	2.760.408.671,00
	- Tambahan Penghasilan berdasarkan Pertimbangan Objektif Lainnya ASN	0,00	21.120.000,00
	<b>Jumlah</b>	<b>8.207.819.717,00</b>	<b>7.219.057.532,00</b>
2.1.02	Belanja Barang dan Jasa	3.307.426.283,00	3.264.575.006,00
	Jumlah tersebut merupakan realisasi dan anggaran belanja barang dan jasa dalam Tahun Anggaran 2025 dan 2024.		
	Jumlah realisasi mencapai 88,46 % dari anggaran yang ditetapkan.		
	<b>Rincian belanja barang dan jasa terinci sebagai berikut :</b>		
	- Belanja bahan habis pakai	158.497.736,00	190.640.410,00
	- Belanja jasa kantor	192.247.190,00	409.266.545,00
	- Belanja luran Jaminan/Asuransi	122.456,00	129.600,00
	- Belanja kursus, pelatihan, sosialisasi dan bimbingan teknis PNS	412.929.712,00	654.564.657,00
	- Belanja Pemeliharaan Peralatan dan Mesin	169.703.042,00	155.618.470,00
	- Belanja Pemeliharaan Gedung dan Bangunan	186.250.200,00	5.544.000,00
	- Belanja Perjalanan Dinas Dalam Negeri	1.975.255.947,00	1.848.811.324,00
	- Belanja Jasa yang Diberikan kepada Pihak Ketiga/Pihak Lain/Masyarakat	212.420.000,00	0,00
	<b>Jumlah</b>	<b>3.307.426.283,00</b>	<b>3.264.575.006,00</b>
<b>2.2</b>	<b>BELANJA MODAL</b>		
2.2.02	Belanja Modal Peralatan dan Mesin	346.802.578,00	67.042.500,00
	Jumlah tersebut merupakan realisasi dan anggaran belanja modal dalam Tahun Anggaran 2025 dan 2024.		

## Laporan Keuangan

Jumlah realisasi mencapai 99,48 % dari anggaran yang ditetapkan. Belanja Modal dalam Tahun Anggaran 2025 dan 2024 terinci atas :

- BM Pengadaan Alat Pendingin	0,00	14.962.500,00
- BM Pengadaan Meja Kerja Pejabat	118.147.290,00	0,00
- BM Pengadaan Meja Rapat Pejabat	0,00	15.700.000,00
- BM Pengadaan Kursi Kerja Pejabat	36.452.400,00	0,00
- BM Pengadaan Peralatan Studio Audio	4.225.888,00	0,00
- BM Pengadaan Personal Computer	168.498.000,00	0,00
- BM Pengadaan Komputer Unit Lainnya	0,00	23.580.000,00
- BM Pengadaan Peralatan Personal Computer	4.651.000,00	0,00
- BM Pengadaan Peralatan Jaringan	5.504.000,00	0,00
- BM Pengadaan Komputer Lainnya	9.324.000,00	12.800.000,00
Jumlah	<b>346.802.578,00</b>	<b>67.042.500,00</b>

## 5.2 Neraca

No. Akun	Uraian	Tahun 2025 (Rp)	Tahun 2024 (Rp)
1.	<b>ASET</b>		
1.1.	<b>ASET LANCAR</b>		
1.1.01.	<b>Kas dan Setara Kas</b>		
1.1.01.03.	Kas di Bendahara Pengeluaran		-
1.1.12.	<b>Persediaan</b>	46.639.655,80	23.355.500,00

Jumlah persediaan tersebut berasal dari Belanja alat tulis kantor di tahun 2025 dan pada tahun 2024. Persediaan tahun 2025 terdiri dari Alat Tulis Kantor (ATK), Alat Kebersihan, Alat Listrik dan Cetak Penggandaan, benda pos, Alat bahan kegiatan kantor lainnya dengan rincian :

NO	JENIS PERSEDIAAN	NO	URAIAN	SATUAN	VOLEME	HARGA SATUAN	JUMLAH HARGA
1	ATK						
		1	Isi Stapler No 24/6		6	3.500	21.000,00
		2	Tinta printer Epson 664		14	110.000	1.540.000,00
		3	Pisau cutter		4	19.000	76.000,00
		4	Plastik Jilid		1	40.460	40.459,50
		5	Binder clip no 200		2	17.999	35.997,30
		6	Kertas Jilid		1	34.965	34.965,00
		7	Tinta Printer Epson Black/Colour 003/664		30	116.550	3.496.500,00
		8	Sticky note kecil		34	12.210	415.140,00
		9	Batrai Alkalain AA		17	21.090	358.530,00
		10	Stapler / Hecter 10HD		3	21.090	63.270,00
		11	Sticky note besar		11	16.650	183.150,00



*Laporan Keuangan*

		18	Ace 45 W		28	105.000	2.940.000,00	
		19	Colokan 3 Lubang		35	22.000	770.000,00	
		20	Steker		43	12.500	537.500,00	
		21	Steker T		36	21.500	774.000,00	
		22	Obeng Set		1	298.000	298.000,00	
			<b>NILAI ALAT LISTRIK</b>					<b>11.467.000</b>
4	BENDA POS	1	Materai		589	10.000	5.890.000	
			<b>NILAI BENDA POS</b>					<b>5.890.000</b>
5	ALAT BAHAN KEGIATAN KANTOR LAINNYA						-	
		1	Gelas set	Kotak	1	100.000	100.000,00	
		2	Panci Halo	Buah	1	35.000	35.000,00	
		3	Panci	Buah	1	78.000	78.000,00	
		4	Teko Senlis	Buah	1	168.000	168.000,00	
		5	Tutup Gelas	Pack	1	15.000	15.000,00	
		6	Alas Meja Plastik	Buah	1	25.000	25.000,00	
		7	Sapu WC	Buah	3	55.000	165.000,00	
		8	Sapu Pel	Buah	2	55.000	110.000,00	
		9	Sekop Sampah	Buah	2	20.000	40.000,00	
		10	Keranjang Sampah	Buah	2	25.000	50.000,00	
		11	Tong Sampah K	Buah	1	46.000	46.000,00	
		12	Ember Cor	Buah	2	28.000	56.000,00	
		13	Kuali	Buah	1	126.000	126.000,00	
		14	Panci Susu	Buah	2	42.000	84.000,00	
		15	Saringan Stenlis B	Buah	1	50.000	50.000,00	
		16	Saringan Stenlis K	Buah	1	43.000	43.000,00	
		17	Sendok Goreng	Buah	1	38.000	38.000,00	
		18	Sendok Gulai	Buah	1	38.000	38.000,00	
		19	Sendok Makan	Lusin	3	18.000	54.000,00	
		20	Asbak	Buah	10	11.000	110.000,00	
		21	Gelas Jus	Kotak	2	72.000	144.000,00	
		22	Piring Keramik	Lusin	3	228.000	684.000,00	
		23	Gelas Kaca	Kotak	6	42.000	252.000,00	
		24	Gelas Keramik	Kotak	1	180.000	180.000,00	
			<b>NILAI ALAT BAHAN UNTUK KEGIATAN KANTOR LAINNYA</b>					<b>2.691.000,00</b>
			<b>NILAI TOTAL PERSEDIAAN</b>					<b>46.639.655,80</b>

**1.3.**

**ASET TETAP**

**1.3.02.**

**Peralatan dan Mesin**

3.427.287.168,00      3.095.938.340,00

Jumlah tersebut merupakan nilai peralatan dan mesin yang dimiliki dan dikuasai oleh Inspektorat Daerah Kabupaten Lima Puluh Kota posisi 31 Desember 2025

No	Uraian	Tahun 2025	Tahun 2024
1.	Alat Angkutan	1.345.250.700,-	1.360.704.450,-
2.	Alat Kantor dan RT	1.049.057.940,-	894.458.250,-
3.	Alat Studio, Komunikasi dan Pemancar	25.850.888,-	21.625.000,-
4.	Alat Kedokteran & Kesehatan	852.720,-	852.720,-
5.	Komputer	1.006.274.920,-	818.297.920,-

## Laporan Keuangan

Jumlah

3.427.287.168,00

3.095.938.340,00

Pada tahun 2025 terdapat pengurangan nilai peralatan dan mesin sebesar Rp. **15.453.750,00** dengan rincian sebagai berikut :

- Mutasi Kurang

Penghapusan Kendaraan Bermotor Beroda Dua

Jumlah Total Mutasi Kurang Rp. **15.453.750,00**

Pada tahun 2025 terdapat penambahan nilai peralatan dan mesin sebesar Rp. **346.802.578,00** dengan rincian sebagai berikut :

- Mutasi Tambah

a. Pengadaan Alat Kantor dan Rumah Tangga

1. BM Meja Kerja Pejabat 118.147.290,00

2. BM Kursi Kerja Pejabat 36.452.400,00

Jumlah Pengadaan 154.599.690,00

b. Pengadaan Alat Studio, Komunikasi dan Pemancar

1. BM Peralatan Studio Audio 4.225.888,00

Jumlah Pengadaan 4.225.888,00

c. Pengadaan Komputer

1. BM Personal Computer 168.498.000,00

2. BM Peralatan Personal Computer 4.651.000,00

3. BM Peralatan Jaringan 5.504.000,00

4. BM Peralatan Komputer Lainnya 9.324.000,00

Jumlah Pengadaan 187.977.000,00

Jumlah Total Mutasi Tambah Rp. **346.802.578,00**

d. Aset Ekstrakompatible Rp. 35.010.000,00

**1.3.03. Gedung dan Bangunan 2.300.223.928,00 2.114.133.728,00**

Nilai tersebut merupakan nilai Gedung dan Bangunan yang dikuasai oleh Inspektorat Daerah Kabupaten Lima Puluh Kota pada posisi per 31 Desember 2025 dan 2024, terdapat penambahan Aset Gedung dan Bangunan pada tahun 2025 dari Belanja Modal Gedung dan Bangunan sebesar Rp. 186.090.200,-.

**1.3.07.01. Akumulasi Penyusutan Peralatan dan Mesin (3.095.515.366,00) (2.953.583.260,00)**

Jumlah tersebut merupakan nilai penyusutan peralatan dan mesin yang ada pada Inspektorat Daerah Kabupaten Lima Puluh Kota posisi 31 Desember 2025 dan tahun 2024. Akumulasi penyusutan peralatan dan mesin dengan rincian sebagai berikut :

No	Uraian	Tahun 2025	Tahun 2024
1.	Penyusutan Alat-Alat Angkutan	1.345.250.700,-	1.360.704.450,-
2.	Penyusutan Alat-Alat Rumah Tangga	883.996.848,-	824.577.670,-
3.	Penyusutan Alat Studio dan Komunikasi	22.470.178,-	21.625.000,-
4.	Penyusutan Alat Kedokteran dan Kesehatan	852.720,-	852.720,-
5.	Penyusutan Komputer	842.944.920,-	745.823.420,-
	<b>Jumlah Penyusutan Peralatan dan Mesin</b>	<b>(3.095.515.366,00)</b>	<b>(2.953.583.260,00)</b>

**1.3.07.02. Akumulasi Penyusutan Gedung dan Bangunan (464.056.724,05) (456.668.864,00)**

Jumlah tersebut merupakan nilai penyusutan Gedung dan Bangunan yang ada

## Laporan Keuangan

pada Inspektorat Daerah Kabupaten Lima Puluh Kota posisi 31 Desember 2025 dan 31 Desember 2024 dengan rincian penyusutan sebagai berikut :

No	Uraian	Tahun 2025	Tahun 2024
1.	Penyusutan Gedung dan Bangunan	380.753.744,05	380.753.744,-
2.	Penyusutan Pagar dan Parkir	77.171.380,-	71.235.120,-
3.	Penyusutan Grill Besi Penutup Saluran	1.950.000,-	1.800.000,-
4.	Penyusutan Parkiran Sepeda Motor	4.181.600,-	2.880.000,-
	<b>Jumlah Penyusutan Gedung dan Bangunan</b>	<b>(456.668.864,00)</b>	<b>(456.668.864,00)</b>

<b>2.</b>	<b>KEWAJIBAN</b>	<b>519.005,00</b>	<b>531.232,00</b>
<b>2.1.</b>	<b>KEWAJIBAN JANGKA PENDEK</b>	<b>519.005,00</b>	<b>531.232,00</b>

Jumlah tersebut merupakan hutang jangka pendek Inspektorat Daerah Kabupaten Lima Puluh Kota pada posisi per 31 Desember 2025 yang terdiri atas :

2.1.06.02.02 Utang Belanja Jasa Rp. 519.005,00

Yang merupakan utang belanja jasa tagihan air dan tagihan internet

<b>3.</b>	<b>EKUITAS</b>		
3.1.01.01.01.	Ekuitas	2.214.059.656,75	1.822.644.212,00

Jumlah tersebut merupakan jumlah Ekuitas Inspektorat Daerah Kabupaten Lima Puluh Kota pada posisi 31 Desember 2025 dan Desember 2024.

**JUMLAH KEWAJIBAN DAN EKUITAS 2.214.578.661,75 1.823.175.444,00**

Jumlah tersebut merupakan jumlah Kewajiban dan Ekuitas Inspektorat Daerah Kabupaten Lima Puluh Kota pada posisi 31 Desember 2025 dan Desember 2024.

### 5.3 Laporan Operasional

kode Rekening	Uraian	Tahun 2025	Tahun 2024
<b>8.1.01.</b>	<b>Beban Pegawai</b>	<b>8.207.819.717,00</b>	<b>7.219.057.532,00</b>
Jumlah tersebut merupakan jumlah beban operasional dari kegiatan operasional pada Inspektorat Daerah Kabupaten Lima Puluh Kota dalam tahun anggaran 2025 dan tahun anggaran 2024			
8.1.01.01.	Beban Gaji dan Tunjangan ASN	5.086.234.419,00	4.437.528.861,00
8.1.01.02.	Beban Tambahan Penghasilan ASN	3.121.585.298,00	2.760.408.671,00
8.1.01.03.	Beban Tambahan Penghasilan berdasarkan Pertimbangan Objektif Lainnya ASN	0,00	21.120.000,00
<b>8.1.02.</b>	<b>Beban Barang dan Jasa</b>	<b>3.098.039.700,20</b>	<b>3.260.083.328,00</b>
<b>8.1.02.01.</b>	<b>Beban Barang</b>	<b>135.213.580,20</b>	<b>187.289.410,00</b>
8.1.02.01.01.	Beban Barang Pakai Habis	135.213.580,20	182.089.410,00
8.1.02.01.01.0004.	Beban Bahan-Bahan Bakar dan Pelumas	0,00	7.295.525,00
8.1.02.01.01.0012.	Beban Bahan-Bahan Lainnya	4.216.000,00	0,00
8.1.02.01.01.0024.	Beban Alat/Bahan untuk Kegiatan Kantor-Alat Tulis Kantor	32.988.005,20	27.520.500,00
8.1.02.01.01.0026.	Beban Alat/Bahan untuk Kegiatan Kantor- Bahan Cetak	20.232.950,00	24.135.950,00
8.1.02.01.01.0027.	Beban Alat/Bahan untuk Kegiatan Kantor- Benda Pos	10.306.000,00	3.280.000,00
8.1.02.01.01.0031.	Beban Alat/Bahan untuk Kegiatan Kantor-Alat Listrik	6.143.600,00	2.574.000,00

## Laporan Keuangan

8.1.02.01.01.0032.	Beban Alat/Bahan untuk Kegiatan Kantor- Perlengkapan Dinas	0,00	65.000,00
8.1.02.01.01.0036.	Beban Alat/Bahan untuk Kegiatan Kantor- Alat/Bahan untuk Kegiatan Kantor Lainnya	15.189.925,00	2.726.500,00
8.1.02.01.01.0052.	Beban Makanan dan Minuman Rapat	14.670.000,00	15.668.000,00
8.1.02.01.01.0053.	Beban Makanan dan Minuman Jamuan Tamu	31.467.100,00	34.413.935,00
8.1.02.01.01.0063.	Beban Pakaian Dinas Harian (PDH)	0,00	30.000.000,00
8.1.02.01.01.0064.	Beban Pakaian Dinas Lapangan (PDL)	0,00	34.410.000,00
8.1.02.01.04.	Beban Aset yang Tidak Memenuhi Kriteria Kapitalisasi	0,00	5.200.000,00
8.1.02.01.04.0126	Beban Peralatan dan Mesin-Alat Kantor dan Rumah Tangga-Meja dan Kursi Kerja/Rapat Pejabat-Meja Rapat Pejabat	0,00	5.200.000,00
<b>8.1.02.02.</b>	<b>Beban Jasa</b>	<b>605.287.131,00</b>	<b>1.062.820.124,00</b>
8.1.02.02.01.	Beban Jasa Kantor	192.234.963,00	408.125.867,00
8.1.02.02.01.0004.	Beban Honorarium Tim Pelaksana Kegiatan dan Sekretariat Tim Pelaksana Kegiatan	20.500.000,00	66.410.000,00
8.1.02.02.01.0005.	Beban Honorarium Pemberi Keterangan Ahli, Saksi Ahli, dan Beracara	0,00	7.200.000,00
8.1.02.02.01.0026.	Beban Jasa Tenaga Administrasi	12.000.000,00	12.000.000,00
8.1.02.02.01.0030.	Beban Jasa Tenaga Kebersihan	0,00	70.800.000,00
8.1.02.02.01.0031.	Beban Jasa Tenaga Keamanan	0,00	70.800.000,00
8.1.02.02.01.0033.	Beban Jasa Tenaga Supir	0,00	59.000.000,00
8.1.02.02.01.0060.	Beban Tagihan Air	1.219.425,00	662.185,00
8.1.02.02.01.0061.	Beban Tagihan Listrik	35.474.238,00	30.680.250,00
8.1.02.02.01.0063.	Beban Kawat/Faksimili/Internet/TV Bertanggungan	5.107.300,00	3.584.432,00
8.1.02.02.01.0064.	Beban Paket/Pengiriman	0,00	115.000,00
8.1.02.02.01.0071.	Beban Lembur	98.434.000,00	86.874.000,00
8.1.02.02.01.0080.	Beban Honorarium Penanggung Jawab Pengelola Keuangan	19.500.000,00	0,00
8.1.02.02.02.	Beban Iuran Jaminan/Asuransi	122.456,00	129.600,00
8.1.02.02.02.0006.	Beban Iuran Jaminan Kecelakaan Kerja bagi Non ASN	54.424,00	57.596,00
8.1.02.02.02.0007.	Beban Iuran Jaminan Kematian bagi Non ASN	68.032,00	72.004,00
8.1.02.02.12.	Beban Kursus/Pelatihan, Sosialisasi, Bimbingan Teknis serta Pendidikan dan Pelatihan	412.929.712,00	654.564.657,00
8.1.02.02.12.0001.	Beban Kursus Singkat/Pelatihan	376.857.712,00	626.380.657,00
8.1.02.02.12.0002.	Beban Sosialisasi	1.860.000,00	28.184.000,00
8.1.02.02.12.0003.	Beban Bimbingan Teknis	34.212.000,00	0,00
<b>8.1.02.03.</b>	<b>Beban Pemeliharaan</b>	<b>169.863.042,00</b>	<b>161.162.470,00</b>
8.1.02.03.02.	Beban Pemeliharaan Peralatan dan Mesin	169.703.042,00	155.618.470,00
8.1.02.03.02.0035.	Beban Pemeliharaan Alat Angkutan-Alat Angkutan Darat Bermotor-Kendaraan Dinas Bermotor Perorangan	40.426.443,00	38.943.203,00
8.1.02.03.02.0036.	Beban Pemeliharaan Alat Angkutan-Alat Angkutan Darat Bermotor-Kendaraan Bermotor Penumpang	106.122.247,00	92.044.907,00
8.1.02.03.02.0038.	Beban Pemeliharaan Alat Angkutan-Alat Angkutan Darat Bermotor-Kendaraan Bermotor Beroda Dua	15.317.988,00	15.338.360,00
8.1.02.03.02.0117.	Beban Pemeliharaan Alat Kantor dan Rumah Tangga-Alat Kantor-Alat Kantor Lainnya	0,00	410.000,00
8.1.02.03.02.0121.	Beban Pemeliharaan Alat Kantor dan Rumah Tangga-Alat Rumah Tangga-Alat Pendingin	2.261.364,00	1.367.000,00
8.1.02.03.02.0405.	Beban Pemeliharaan Komputer-Komputer Unit-Personal Computer	3.380.000,00	7.515.000,00
8.1.02.03.02.0411.	Beban Pemeliharaan Komputer-Peralatan Komputer-Peralatan Komputer Lainnya	2.195.000,00	0,00
8.1.02.03.03.	Beban Pemeliharaan Gedung dan Bangunan	160.000,00	5.544.000,00
8.1.02.03.03.0001.	Beban Pemeliharaan Bangunan Gedung- Bangunan Gedung Tempat Kerja-Bangunan Gedung Kantor	160.000,00	5.544.000,00
<b>8.1.02.04.</b>	<b>Beban Perjalanan Dinas</b>	<b>1.975.255.947,00</b>	<b>1.848.811.324,00</b>
8.1.02.04.01.	Beban Perjalanan Dinas Dalam Negeri	1.975.255.947,00	1.848.811.324,00
8.1.02.04.01.0001.	Beban Perjalanan Dinas Biasa	181.750.947,00	423.401.324,00
8.1.02.04.01.0002.	Beban Perjalanan Dinas Tetap	1.793.550.000,00	0,00
8.1.02.04.01.0003.	Beban Perjalanan Dinas Dalam Kota	0,00	1.425.410.000,00

## Laporan Keuangan

8.1.02.05.	<b>Beban Uang dan/atau Jasa untuk Diberikan kepada Pihak Ketiga/Pihak Lain/Masyarakat</b>	<b>212.420.000,00</b>	<b>0,00</b>
8.1.02.05.02.	Beban Jasa yang Diberikan kepada Pihak Ketiga / Pihak Lain / Masyarakat	212.420.000,00	0,00
8.1.02.05.02.0001.	Beban Jasa yang Diberikan kepada Pihak Ketiga/Pihak Lain	212.420.000,00	0,00
<b>8.1.08.</b>	<b>Beban Penyusutan dan Amortisasi</b>	<b>164.773.716,05</b>	<b>121.870.770,00</b>
<b>8.1.08.01</b>	<b>Beban Penyusutan Peralatan dan Mesin</b>	<b>157.385.856,00</b>	<b>85.409.468,00</b>
8.1.08.01.01	Beban Penyusutan Alat Besar	5.905.200,00	0,00
8.1.08.01.01.0034	Beban Penyusutan Alat Bantu-Alat Bantu Lainnya	5.905.200,00	0,00
8.1.08.01.05	Beban Penyusutan Alat Kantor dan Rumah Tangga	53.513.978,00	30.087.761,00
8.1.08.01.05.0004	Beban Penyusutan Alat Kantor-Alat Penyimpan Perlengkapan Kantor	0,00	5.905.200,00
8.1.08.01.05.0005	Beban Penyusutan Alat Kantor-Alat Kantor Lainnya	0,00	428.571,00
8.1.08.01.05.0006	Beban Penyusutan Alat Rumah Tangga-Mebel	30.317.800,00	14.333.800,00
8.1.08.01.05.0009	Beban Penyusutan Alat Rumah Tangga-Alat Pendingin	6.339.150,00	6.339.150,00
8.1.08.01.05.0011	Beban Penyusutan Alat Rumah Tangga-Alat Rumah Tangga Lainnya (Home Use)	981.040,00	981.040,00
8.1.08.01.05.0013	Beban Penyusutan Meja dan Kursi Kerja/Rapat Pejabat-Meja Kerja Pejabat	5.197.908,00	0,00
8.1.08.01.05.0014	Beban Penyusutan Meja dan Kursi Kerja/Rapat Pejabat-Meja Rapat Pejabat	3.387.600,00	2.100.000,00
8.1.08.01.05.0015	Beban Penyusutan Meja dan Kursi Kerja/Rapat Pejabat-Kursi Kerja Pejabat	7.290.480,00	0,00
8.1.08.01.06	Beban Penyusutan Alat Studio, Komunikasi, dan Pemancar	845.178,00	0,00
8.1.08.01.06.0001	Beban Penyusutan Alat Studio-Peralatan Studio Audio	845.178,00	0,00
8.1.08.01.07	Beban Penyusutan Alat Kedokteran dan Kesehatan	0,00	170.544,00
8.1.08.01.07.0001	Beban Penyusutan Alat Kedokteran-Alat Kedokteran Umum	0,00	170.544,00
8.1.08.01.10	Beban Penyusutan Komputer	97.121.500,00	55.151.163,00
8.1.08.01.10.0002	Beban Penyusutan Komputer Unit-Personal Computer	74.832.000,00	32.707.500,00
8.1.08.01.10.0003	Beban Penyusutan Komputer Unit-Komputer Unit Lainnya	5.895.000,00	5.895.000,00
8.1.08.01.10.0006	Beban Penyusutan Peralatan Komputer-Peralatan Personal Computer	13.855.750,00	16.548.663,00
8.1.08.01.10.0007	Beban Penyusutan Peralatan Komputer-Peralatan Jaringan	2.538.750,00	0,00
<b>8.1.08.02</b>	<b>Beban Penyusutan Gedung dan Bangunan</b>	<b>7.387.860,05</b>	<b>36.461.302,00</b>
8.1.08.02.01	Beban Penyusutan Bangunan Gedung	7.387.860,05	36.461.302,00
8.1.08.02.01.0001	Beban Penyusutan Bangunan Gedung Tempat Kerja-Bangunan Gedung Kantor	7.387.860,05	36.461.302,00
	<b>JUMLAH BEBAN</b>	<b>11.470.633.133,25</b>	<b>10.601.011.630,00</b>
	<b>SURPLUS/ (DEFISIT)-LO</b>	<b>(11.470.633.133,25)</b>	<b>(10.601.011.630,00)</b>

### 5.4 Laporan Perubahan Ekuitas

Laporan Perubahan Ekuitas merupakan laporan penghubung antara Laporan Operasional dengan Neraca tentang kenaikan penurunan ekuitas atas aktifitas operasional pada tahun pelaporan. Dari laporan Ekuitas dapat dijelaskan sebagai berikut :

NO.	Uraian	Tahun 2025 (Rp)	Tahun 2024 (Rp)
1	<b>Ekuitas Awal</b>	<b>1.822.644.212,00</b>	<b>1.872.980.804,00</b>
	Ekuitas awal merupakan nilai kekayaan bersih yang dimiliki dan dikuasai oleh Inspektorat Daerah Kabupaten Lima Puluh Kota periode 31 Desember 2025 setelah dikurangi dengan kewajiban atau Akumulasi Penyusutan. Rincian Ekuitas Awal tersebut antara lain :		
1.	Jumlah Aset Lancar	46.639.655,80	23.355.500,00
2.	Jumlah Aset Tetap	2.167.939.005,95	1.799.819.944,00

## Laporan Keuangan

3. Jumlah Aset Lainnya	0,00	0,00
Jumlah Ekuitas Awal	<b>1.822.644.212,00</b>	<b>1.872.980.804,00</b>
Jumlah Aset Lancar sebesar Rp. 46.639.655,80 dan Rp. 23.355.500,00 merupakan nilai persediaan per 31 Desember 2025 dan 2024.		
Nilai Aset Tetap terdiri dari :		
4. Peralatan dan Mesin	3.427.287.168,00	3.095.938.340,00
5. Gedung dan Bangunan	<u>2.300.223.928,00</u>	<u>2.114.133.728,00</u>
	5.727.511.096,00	5.210.072.068,00
6. Akumulasi Penyusutan Peralatan dan Mesin	(3.095.515.366,00)	(2.953.583.260,00)
7. Akumulasi Penyusutan Gedung dan bangunan	<u>(464.056.724,05)</u>	<u>(456.668.864,00)</u>
<b>Jumlah Aset Tetap</b>	<b>2.167.939.005,95</b>	<b>1.799.819.944,00</b>
Nilai Aset Lainnya terdiri dari :		
1. Aset Lain-Lain (Rusak Berat)	16.600.000,00	24.000.000,00
	<b>16.600.000,00</b>	<b>24.000.000,00</b>
<b>Akumulasi Amortisasi Aset Tidak Berwujud</b>		
2. Akumulasi Penyusutan Aset Lain-Lain	(16.600.000,00)	(24.000.000,00)
<b>Jumlah Aset Lainnya</b>	<b>0,00</b>	<b>0,00</b>
<b>2 Surplus/defisit – LO</b>	<b>(11.470.633.133,25)</b>	<b>(10.601.011.630,00)</b>
Merupakan selisih antara pendapatan-LO dan Beban selama satu periode pelaporan, setelah diperhitungkan surplus/defisit dari kegiatan non operasional dan pos luar biasa. Rincian Surplus/Defisit-Lo Inspektorat Daerah Kabupaten Lima Puluh Kota Tahun Anggaran 2025 dan 2024 berupa :		
1. Pendapatan-LO	0,00	0,00
2. Beban-LO	11.470.633.133,25	10.601.011.630,00
<b>Jumlah</b>	<b>(11.470.633.133,25)</b>	<b>(10.601.011.630,00)</b>
<b>3 R/K PPKD</b>	<b>11.862.048.578,00</b>	<b>10.550.675.038,00</b>
R/K PPKD merupakan jumlah belanja Inspektorat Daerah Kabupaten Lima Puluh Kota tahun anggaran 2025 dan 2024 yang belanjanya bersumber dari penerbitan SP2D UP/GU/TU/LS/LSG.		
<b>4 Dampak kumulatif perubahan kebijakan / kesalahan mendasar</b>	-	-
Koreksi Akm. Penyusutan Pertama kali	-	-
Koreksi Hutang Tahun Lalu	-	-
Barang yang akan diserahkan ke Masyarakat	-	-
Mutasi Tambah Aset Tetap GB	-	-
Mutasi Kurang Aset Tetap	-	-
Koreksi Akm. Peny. AT-GB Tahun Sebelumnya	-	-
Penghapusan	-	-
Koreksi tambah aset Ekstra Kompatabel	-	-

## Laporan Keuangan

Tidak ada Dampak Kumulatif Perubahan Kebijakan yang terjadi pada Tahun 2025 dan Tahun 2024

<b>5</b>	<b>Ekuitas Akhir</b>	<b>2.214.059.656,75</b>	<b>1.822.644.212,00</b>
----------	----------------------	-------------------------	-------------------------

Jumlah tersebut merupakan jumlah ekuitas akhir tahun 2025 dan 2024

**BAB VI**  
**PENJELASAN ATAS INFORMASI-INFORMASI NON KEUANGAN**

**A. Kedudukan**

Berdasarkan Peraturan Daerah Kabupaten Lima Puluh Kota Nomor 15 Tahun 2016 tentang Pembentukan dan Susunan Perangkat Daerah (Lembaran Daerah Kabupaten Lima Puluh Kota Tahun 2016 Nomor 15) sebagaimana telah diubah dengan Peraturan Daerah Kabupaten Lima Puluh Kota Nomor 6 Tahun 2023 tentang Perubahan Atas Peraturan Daerah Kabupaten Lima Puluh Kota Nomor 15 Tahun 2016 tentang Pembentukan dan Susunan Perangkat Daerah (Lembaran Daerah Kabupaten Lima Puluh Kota Tahun 2023 Nomor 6) dan Peraturan Bupati Lima Puluh Kota Nomor 102 Tahun 2021 tentang Kedudukan, Susunan Organisasi, Tugas dan Fungsi Serta Tata Kerja Inspektorat (Berita Daerah Kabupaten Lima Puluh Kota Tahun 2021 Nomor 102)

**B. Struktur Organisasi**

Struktur Organisasi Inspektorat Kabupaten Lima Puluh Kota sebagaimana ditetapkan Peraturan Bupati Lima Puluh Kota Nomor 102 Tahun 2021 adalah sebagai berikut :

- Inspektur
- Sekretaris :
  - Auditor Ahli Muda (Ketua Tim Perencanaan)
  - Auditor Ahli Muda (Ketua Tim Analisis dan Evaluasi)
  - Sub Bagian Administrasi Umum dan Keuangan
- Inspektur Pembantu I
- Inspektur Pembantu II
- Inspektur Pembantu III
- Inspektur Pembantu IV
- Inspektur Pembantu V
- Kelompok Jabatan Fungsional ( Auditor / PPUPD)

**C. Aspek Strategis Inspektorat Daerah Kabupaten Lima Puluh Kota**

1. Sesuai dengan Tugas Pokok dan Fungsi serta misi yang diemban, Inspektorat Daerah Kabupaten Lima Puluh Kota telah berusaha melaksanakan Program

Kerja Pengawasan Tahunan (PKPT) dalam rangka peningkatan pembinaan sehingga penyimpangan-penyimpangan dapat diminimalisasi / dicegah sedini mungkin melalui pemeriksaan reguler dan pemeriksaan kasus / khusus atas dasar pengaduan yang berasal dari masyarakat yang disampaikan kepada pemerintah daerah.

Memasuki era otonomi daerah, masalah kasus kepegawaian semakin meningkat yang memerlukan penanganan serius dari pemerintah daerah. Yang sangat menonjol saat ini adalah Peraturan Pemerintah Nomor 10 Tahun 1983 sebagaimana telah diubah dengan Peraturan Pemerintah Nomor 45 Tahun 1990 tentang Izin Perkawinan dan Perceraian Bagi Pegawai Negeri Sipil.

2. Jumlah Pegawai Negeri Sipil Inspektorat Daerah Kabupaten Lima Puluh Kota komposisi keadaan 31 Desember 2025 sebanyak 95 orang, dan terdapat Pegawai Pemerintah dengan Perjanjian Kerja (PPPK) sebanyak 2 orang dan Pegawai Pemerintah dengan Perjanjian Kerja Paruh Waktu (PPPK PW) sebanyak 1 orang.

#### **D. Hambatan-Hambatan dalam Pelaksanaan Kegiatan**

Terdapat hambatan dalam pelaksanaan kegiatan yaitu :

Kekurangan sarana dan prasarana untuk mendukung pelaksanaan pengawasan mengingat cakupan objek pemeriksaan yang begitu luas dan tersebar diseluruh Kabupaten Lima Puluh Kota, terutama transportasi.

**BAB VII  
PENUTUP**

Sehubungan dengan Kebijakan Pemerintah Daerah terhadap pengelolaan Keuangan yang berpedoman pada Peraturan Pemerintah Daerah terhadap Pengelolaan Keuangan yang berpedoman pada Peraturan Menteri Dalam Negeri Nomor 13 Tahun 2006 maka masing-masing SKPD diberi wewenang dan tanggung jawab dalam mengelola keuangan masing-masing.

Untuk Pertanggung jawaban atas Pengelolaan Keuangan tersebut maka pada akhir Tahun Anggaran disusun Laporan Keuangan yang terdiri dari ; Laporan Realisasi Anggaran, Neraca, Laporan Operasional (LO), Laporan Perubahan Ekuitas dan Catatan atas laporan Keuangan.

Sebagai salah satu SKPD di Lingkungan Pemerintah Kabupaten Lima Puluh Kota diwajibkan untuk membuat Laporan Keuangan dengan Realisasi Penggunaan Anggaran sebagai berikut :

Total realisasi belanja Inspektorat Daerah Kabupaten Lima Puluh Kota Tahun Anggaran 2025 sebesar Rp. 11.862.048.578,00. Jumlah tersebut mencapai 93,43 % dari anggaran yang telah ditetapkan yaitu Rp. 12.696.311.155,00 dengan rincian sebagai berikut :

<b>JENIS BELANJA</b>	<b>ANGGARAN (Rp)</b>	<b>REALISASI (Rp)</b>	<b>%</b>
<b>BELANJA DAERAH</b>	<b>12.696.311.155,00</b>	<b>11.862.048.578,00</b>	<b>93,43</b>
<b>Belanja Operasi</b>	<b>12.347.699.267,00</b>	<b>11.515.246.000,00</b>	<b>93,26</b>
- Belanja Pegawai	8.608.827.845,00	8.207.819.717,00	95,34
- Belanja Barang dan Jasa	3.738.871.422,00	3.307.426.283,00	88,46
<b>Belanja Modal</b>	<b>348.611.888,00</b>	<b>346.802.578,00</b>	<b>99,48</b>
- Belanja Modal Peralatan dan Mesin	348.611.888,00	346.802.578,00	99,48
<b>JUMLAH</b>	<b>12.696.311.155,00</b>	<b>11.862.048.578,00</b>	<b>93,43</b>

Dari rincian diatas terlihat bahwa pada dasarnya dalam pelaksanaan Program dan Kegiatan tidak ada permasalahan yang berarti, kegiatan dapat terlaksana dengan baik sesuai target indikator kerja yang direncanakan. Keterlambatan pelaksanaan kegiatan dari jadwal yang direncanakan karena berkaitan dengan proses pencairan dana APBD.

**Lampiran A :**  
**SPJ Fungsional Desember 2025**



LAPORAN PERTANGGUNGJAWABAN SKPD  
(SPJ FUNGSIONAL)  
Bulan : Desember

Kode Rekening	Uraian	Jumlah Anggaran	SPJ - LS Gaji			SPJ - LS Barang & Jasa			SPJ - UP/GU/TU			Jumlah SPJ (LS + UP/GU/TU) s.d Bulan Ini	Sisa Pagu Anggaran
			s.d. Bulan Lalu	Bulan Ini	s.d. Bulan Ini	s.d. Bulan Lalu	Bulan Ini	s.d. Bulan Ini	s.d. Bulan Lalu	Bulan Ini	s.d. Bulan Ini		
1	2	3	4	5	6 = (4+5)	7	8	9 = (7+8)	10	11	12 = (10+11)	13 = (6+9+12)	14 = (3-13)
5	<b>BELANJA DAERAH</b>	Rp12.696.311.155,00	Rp7.329.293.383,00	Rp878.526.334,00	Rp8.207.819.717,00	Rp207.615.000,00	Rp304.414.890,00	Rp512.029.890,00	Rp2.379.503.223,00	Rp462.295.743,00	Rp3.142.198.971,00	Rp11.862.048.578,00	Rp834.262.577,00
5.1	<b>BELANJA OPERASI</b>	Rp12.347.699.267,00	Rp7.329.293.383,00	Rp878.526.334,00	Rp8.207.819.717,00	Rp207.615.000,00	Rp149.815.200,00	Rp357.430.200,00	Rp2.487.700.335,00	Rp462.295.743,00	Rp2.949.996.083,00	Rp11.515.246.000,00	Rp632.453.267,00
5.1.01	Belanja Pegawai	Rp8.608.827.645,00	Rp7.329.293.383,00	Rp878.526.334,00	Rp8.207.819.717,00	Rp0,00	Rp0,00	Rp0,00	Rp0,00	Rp0,00	Rp0,00	Rp8.207.819.717,00	Rp401.008.129,00
5.1.02	Belanja Barang dan Jasa	Rp3.738.871.422,00	Rp0,00	Rp0,00	Rp0,00	Rp207.615.000,00	Rp149.815.200,00	Rp357.430.200,00	Rp2.487.700.335,00	Rp462.295.743,00	Rp2.949.996.083,00	Rp3.307.426.283,00	Rp431.445.139,00
5.2	<b>BELANJA MODAL</b>	Rp348.611.888,00	Rp0,00	Rp0,00	Rp0,00	Rp0,00	Rp154.599.690,00	Rp154.599.690,00	Rp192.202.888,00	Rp0,00	Rp192.202.888,00	Rp348.602.578,00	Rp1.309.310,00
5.2.02	Belanja Modal Peralatan dan Mesin	Rp348.611.888,00	Rp0,00	Rp0,00	Rp0,00	Rp0,00	Rp154.599.690,00	Rp154.599.690,00	Rp192.202.888,00	Rp0,00	Rp192.202.888,00	Rp348.602.578,00	Rp1.309.310,00
<b>INSPEKTORAT</b>		Rp12.696.311.155,00	Rp7.329.293.383,00	Rp878.526.334,00	Rp8.207.819.717,00	Rp207.615.000,00	Rp304.414.890,00	Rp512.029.890,00	Rp2.379.503.223,00	Rp462.295.743,00	Rp3.142.198.971,00	Rp11.862.048.578,00	Rp834.262.577,00
6.01.01	PROGRAM PENUNJANG URUSAN PEMERINTAHAN DAERAH KABUPATEN/KOTA	Rp10.499.057.836,00	Rp7.329.293.383,00	Rp878.526.334,00	Rp8.207.819.717,00	Rp207.615.000,00	Rp304.414.890,00	Rp512.029.890,00	Rp1.355.757.098,00	Rp151.719.342,00	Rp1.207.476.440,00	Rp9.927.326.947,00	Rp571.731.789,00
6.01.01.2.01	Perencanaan, Penganggaran, dan Evaluasi Kinerja Perangkat Daerah	Rp71.825.300,00	Rp0,00	Rp0,00	Rp0,00	Rp0,00	Rp0,00	Rp0,00	Rp35.056.000,00	Rp17.881.600,00	Rp52.937.600,00	Rp52.937.600,00	Rp18.987.700,00
6.01.01.2.01.0001	Penyusunan Dokumen Perencanaan Perangkat Daerah	Rp21.060.000,00	Rp0,00	Rp0,00	Rp0,00	Rp0,00	Rp0,00	Rp0,00	Rp9.504.000,00	Rp5.438.000,00	Rp14.942.000,00	Rp14.942.000,00	Rp6.118.000,00
5.1	<b>BELANJA OPERASI</b>	Rp21.060.000,00	Rp0,00	Rp0,00	Rp0,00	Rp0,00	Rp0,00	Rp0,00	Rp9.504.000,00	Rp5.438.000,00	Rp14.942.000,00	Rp14.942.000,00	Rp6.118.000,00
5.1.02	Belanja Barang dan Jasa	Rp21.060.000,00	Rp0,00	Rp0,00	Rp0,00	Rp0,00	Rp0,00	Rp0,00	Rp9.504.000,00	Rp5.438.000,00	Rp14.942.000,00	Rp14.942.000,00	Rp6.118.000,00
5.1.02.02	Belanja Jasa	Rp21.060.000,00	Rp0,00	Rp0,00	Rp0,00	Rp0,00	Rp0,00	Rp0,00	Rp9.504.000,00	Rp5.438.000,00	Rp14.942.000,00	Rp14.942.000,00	Rp6.118.000,00
5.1.02.02.01	Belanja Jasa Kantor	Rp21.060.000,00	Rp0,00	Rp0,00	Rp0,00	Rp0,00	Rp0,00	Rp0,00	Rp9.504.000,00	Rp5.438.000,00	Rp14.942.000,00	Rp14.942.000,00	Rp6.118.000,00
5.1.02.02.01.0071	Belanja Lembur	Rp21.060.000,00	Rp0,00	Rp0,00	Rp0,00	Rp0,00	Rp0,00	Rp0,00	Rp9.504.000,00	Rp5.438.000,00	Rp14.942.000,00	Rp14.942.000,00	Rp6.118.000,00
5.1.02.04	Belanja Perjalanan Dinas	Rp0,00	Rp0,00	Rp0,00	Rp0,00	Rp0,00	Rp0,00	Rp0,00	Rp0,00	Rp0,00	Rp0,00	Rp0,00	Rp0,00
5.1.02.04.01	Belanja Perjalanan Dinas Dalam Negeri	Rp0,00	Rp0,00	Rp0,00	Rp0,00	Rp0,00	Rp0,00	Rp0,00	Rp0,00	Rp0,00	Rp0,00	Rp0,00	Rp0,00
5.1.02.04.01.0001	Belanja Perjalanan Dinas Biasa	Rp0,00	Rp0,00	Rp0,00	Rp0,00	Rp0,00	Rp0,00	Rp0,00	Rp0,00	Rp0,00	Rp0,00	Rp0,00	Rp0,00
6.01.01.2.01.0002	Koordinasi dan Penyusunan Dokumen RKA-SKPD	Rp11.014.000,00	Rp0,00	Rp0,00	Rp0,00	Rp0,00	Rp0,00	Rp0,00	Rp10.216.000,00	Rp601.500,00	Rp10.817.500,00	Rp10.817.500,00	Rp196.500,00
5.1	<b>BELANJA OPERASI</b>	Rp11.014.000,00	Rp0,00	Rp0,00	Rp0,00	Rp0,00	Rp0,00	Rp0,00	Rp10.216.000,00	Rp601.500,00	Rp10.817.500,00	Rp10.817.500,00	Rp196.500,00





Kode Rekening	Uraian	Jumlah Anggaran	SPJ - LS Gaji			SPJ - LS Barang & Jasa			SPJ - UP/GU/TU			Jumlah SPJ (LS + UP/GU/TU) s.d Bulan Ini	Bisa Pagu Anggaran
			s.d. Bulan Lalu	Bulan Ini	s.d. Bulan Ini	s.d. Bulan Lalu	Bulan Ini	s.d. Bulan Ini	s.d. Bulan Lalu	Bulan Ini	s.d. Bulan Ini		
1	2	3	4	5	6 = (4+5)	7	8	9 = (7+8)	10	11	12 = (10+11)	13 = (6+9+12)	14 = (3-13)
5.1.01.01.03	Belanja Tunjangan Jabatan ASN	Rp141.977.250,00	Rp119.025.000,00	Rp6.345.000,00	Rp125.370.000,00	Rp0,00	Rp0,00	Rp0,00	Rp0,00	Rp0,00	Rp0,00	Rp125.370.000,00	Rp16.607.250,00
5.1.01.01.03.0001	Belanja Tunjangan Jabatan PNS	Rp141.977.250,00	Rp119.025.000,00	Rp6.345.000,00	Rp125.370.000,00	Rp0,00	Rp0,00	Rp0,00	Rp0,00	Rp0,00	Rp0,00	Rp125.370.000,00	Rp16.607.250,00
5.1.01.01.04	Belanja Tunjangan Fungsional ASN	Rp502.057.500,00	Rp458.900.000,00	Rp35.300.000,00	Rp494.200.000,00	Rp0,00	Rp0,00	Rp0,00	Rp0,00	Rp0,00	Rp0,00	Rp494.200.000,00	Rp7.857.500,00
5.1.01.01.04.0001	Belanja Tunjangan Fungsional PNS	Rp497.105.000,00	Rp454.350.000,00	Rp34.850.000,00	Rp489.300.000,00	Rp0,00	Rp0,00	Rp0,00	Rp0,00	Rp0,00	Rp0,00	Rp489.300.000,00	Rp7.805.000,00
5.1.01.01.04.0002	Belanja Tunjangan Fungsional PPPK	Rp4.952.500,00	Rp4.550.000,00	Rp350.000,00	Rp4.900.000,00	Rp0,00	Rp0,00	Rp0,00	Rp0,00	Rp0,00	Rp0,00	Rp4.900.000,00	Rp52.500,00
5.1.01.01.05	Belanja Tunjangan Fungsional Umum ASN	Rp33.716.250,00	Rp27.750.000,00	Rp5.180.000,00	Rp32.930.000,00	Rp0,00	Rp0,00	Rp0,00	Rp0,00	Rp0,00	Rp0,00	Rp32.930.000,00	Rp786.250,00
5.1.01.01.05.0001	Belanja Tunjangan Fungsional Umum PNS	Rp32.199.250,00	Rp26.455.000,00	Rp4.995.000,00	Rp31.450.000,00	Rp0,00	Rp0,00	Rp0,00	Rp0,00	Rp0,00	Rp0,00	Rp31.450.000,00	Rp749.250,00
5.1.01.01.05.0002	Belanja Tunjangan Fungsional Umum PPPK	Rp1.517.000,00	Rp1.295.000,00	Rp185.000,00	Rp1.480.000,00	Rp0,00	Rp0,00	Rp0,00	Rp0,00	Rp0,00	Rp0,00	Rp1.480.000,00	Rp37.000,00
5.1.01.01.06	Belanja Tunjangan Beras ASN	Rp196.868.942,00	Rp171.496.595,00	Rp14.566.420,00	Rp186.053.015,00	Rp0,00	Rp0,00	Rp0,00	Rp0,00	Rp0,00	Rp0,00	Rp186.053.015,00	Rp10.815.927,00
5.1.01.01.06.0001	Belanja Tunjangan Beras PNS	Rp195.244.320,00	Rp170.042.160,00	Rp14.411.580,00	Rp184.453.740,00	Rp0,00	Rp0,00	Rp0,00	Rp0,00	Rp0,00	Rp0,00	Rp184.453.740,00	Rp10.790.580,00
5.1.01.01.06.0002	Belanja Tunjangan Beras PPPK	Rp1.624.622,00	Rp1.454.435,00	Rp144.840,00	Rp1.599.275,00	Rp0,00	Rp0,00	Rp0,00	Rp0,00	Rp0,00	Rp0,00	Rp1.599.275,00	Rp25.347,00
5.1.01.01.07	Belanja Tunjangan PPh/Tunjangan Khusus ASN	Rp86.582.052,00	Rp58.103.627,00	Rp1.382.208,00	Rp59.465.835,00	Rp0,00	Rp0,00	Rp0,00	Rp0,00	Rp0,00	Rp0,00	Rp59.465.835,00	Rp27.116.217,00
5.1.01.01.07.0001	Belanja Tunjangan PPh/Tunjangan Khusus PNS	Rp86.582.052,00	Rp58.103.627,00	Rp1.382.208,00	Rp59.465.835,00	Rp0,00	Rp0,00	Rp0,00	Rp0,00	Rp0,00	Rp0,00	Rp59.465.835,00	Rp27.116.217,00
5.1.01.01.08	Belanja Pembulatan Gaji ASN	Rp61.809,00	Rp51.155,00	Rp4.409,00	Rp55.564,00	Rp0,00	Rp0,00	Rp0,00	Rp0,00	Rp0,00	Rp0,00	Rp55.564,00	Rp6.345,00
5.1.01.01.08.0001	Belanja Pembulatan Gaji PNS	Rp59.870,00	Rp49.633,00	Rp4.322,00	Rp53.955,00	Rp0,00	Rp0,00	Rp0,00	Rp0,00	Rp0,00	Rp0,00	Rp53.955,00	Rp5.915,00
5.1.01.01.08.0002	Belanja Pembulatan Gaji PPPK	Rp2.039,00	Rp1.522,00	Rp87,00	Rp1.609,00	Rp0,00	Rp0,00	Rp0,00	Rp0,00	Rp0,00	Rp0,00	Rp1.609,00	Rp430,00
5.1.01.01.09	Belanja Iuran Jaminan Kesehatan ASN	Rp188.186.227,00	Rp147.113.517,00	Rp14.413.200,00	Rp161.526.717,00	Rp0,00	Rp0,00	Rp0,00	Rp0,00	Rp0,00	Rp0,00	Rp161.526.717,00	Rp26.659.510,00
5.1.01.01.09.0001	Belanja Iuran Jaminan Kesehatan PNS	Rp185.366.115,00	Rp144.749.237,00	Rp14.145.704,00	Rp158.894.941,00	Rp0,00	Rp0,00	Rp0,00	Rp0,00	Rp0,00	Rp0,00	Rp158.894.941,00	Rp26.471.174,00
5.1.01.01.09.0002	Belanja Iuran Jaminan Kesehatan PPPK	Rp2.820.112,00	Rp2.364.280,00	Rp267.496,00	Rp2.631.776,00	Rp0,00	Rp0,00	Rp0,00	Rp0,00	Rp0,00	Rp0,00	Rp2.631.776,00	Rp188.336,00
5.1.01.01.10	Belanja Iuran Jaminan Kecelakaan Kerja ASN	Rp8.662.396,00	Rp6.896.649,00	Rp697.471,00	Rp7.694.120,00	Rp0,00	Rp0,00	Rp0,00	Rp0,00	Rp0,00	Rp0,00	Rp7.694.120,00	Rp968.276,00
5.1.01.01.10.0001	Belanja Iuran Jaminan Kecelakaan Kerja PNS	Rp8.513.605,00	Rp6.867.139,00	Rp682.705,00	Rp7.549.844,00	Rp0,00	Rp0,00	Rp0,00	Rp0,00	Rp0,00	Rp0,00	Rp7.549.844,00	Rp883.761,00
5.1.01.01.10.0002	Belanja Iuran Jaminan Kecelakaan Kerja PPPK	Rp148.791,00	Rp129.510,00	Rp14.766,00	Rp144.276,00	Rp0,00	Rp0,00	Rp0,00	Rp0,00	Rp0,00	Rp0,00	Rp144.276,00	Rp4.515,00
5.1.01.01.11	Belanja Iuran Jaminan Kematian ASN	Rp27.007.128,00	Rp20.989.930,00	Rp2.092.399,00	Rp23.082.329,00	Rp0,00	Rp0,00	Rp0,00	Rp0,00	Rp0,00	Rp0,00	Rp23.082.329,00	Rp3.824.789,00
5.1.01.01.11.0001	Belanja Iuran Jaminan Kematian PNS	Rp26.565.880,00	Rp20.601.407,00	Rp2.048.102,00	Rp22.649.509,00	Rp0,00	Rp0,00	Rp0,00	Rp0,00	Rp0,00	Rp0,00	Rp22.649.509,00	Rp3.816.371,00
5.1.01.01.11.0002	Belanja Iuran Jaminan Kematian PPPK	Rp441.248,00	Rp388.523,00	Rp44.297,00	Rp432.820,00	Rp0,00	Rp0,00	Rp0,00	Rp0,00	Rp0,00	Rp0,00	Rp432.820,00	Rp8.428,00
5.1.01.02	Belanja Tambahan Penghasilan ASN	Rp3.194.942.846,00	Rp2.636.515.231,00	Rp485.070.067,00	Rp3.121.585.298,00	Rp0,00	Rp0,00	Rp0,00	Rp0,00	Rp0,00	Rp0,00	Rp3.121.585.298,00	Rp73.357.348,00

Kode Rekening	Uraian	Jumlah Anggaran	SPJ - LS Gaji			SPJ - LS Barang & Jasa			SPJ - UP/GU/TU			Jumlah SPJ (LS + UP/GU/TU) s.d Bulan Ini	Sisa Pegu Anggaran
			s.d. Bulan Lalu	Bulan Ini	s.d. Bulan Ini	s.d. Bulan Lalu	Bulan Ini	s.d. Bulan Ini	s.d. Bulan Lalu	Bulan Ini	s.d. Bulan Ini		
1	2	3	4	5	6 = (4+5)	7	8	9 = (7+8)	10	11	12 = (10+11)	13 = (6+9+12)	14 = (3-13)
5.1.01.02.01	Tambahan Penghasilan berdasarkan Beban Kerja ASN	Rp3.002.517.430,00	Rp2.490.978.176,00	Rp460.911.689,00	Rp2.951.889.875,00	Rp0,00	Rp0,00	Rp0,00	Rp0,00	Rp0,00	Rp0,00	Rp2.951.889.875,00	Rp50.627.555,00
5.1.01.02.01.0001	Tambahan Penghasilan berdasarkan Beban Kerja PNS	Rp3.000.422.134,00	Rp2.489.186.240,00	Rp460.613.043,00	Rp2.949.799.283,00	Rp0,00	Rp0,00	Rp0,00	Rp0,00	Rp0,00	Rp0,00	Rp2.949.799.283,00	Rp50.622.851,00
5.1.01.02.01.0002	Tambahan Penghasilan berdasarkan Beban Kerja PPPK	Rp2.095.296,00	Rp1.791.936,00	Rp298.656,00	Rp2.090.592,00	Rp0,00	Rp0,00	Rp0,00	Rp0,00	Rp0,00	Rp0,00	Rp2.090.592,00	Rp4.704,00
5.1.01.02.03	Tambahan Penghasilan berdasarkan Kondisi Kerja ASN	Rp192.425.216,00	Rp145.537.055,00	Rp24.158.368,00	Rp169.695.423,00	Rp0,00	Rp0,00	Rp0,00	Rp0,00	Rp0,00	Rp0,00	Rp169.695.423,00	Rp22.729.793,00
5.1.01.02.03.0001	Tambahan Penghasilan berdasarkan Kondisi Kerja PNS	Rp192.425.216,00	Rp145.537.055,00	Rp24.158.368,00	Rp169.695.423,00	Rp0,00	Rp0,00	Rp0,00	Rp0,00	Rp0,00	Rp0,00	Rp169.695.423,00	Rp22.729.793,00
5.1.02	Belanja Barang dan Jasa	Rp23.400.000,00	Rp0,00	Rp0,00	Rp0,00	Rp0,00	Rp0,00	Rp0,00	Rp18.010.000,00	Rp1.480.000,00	Rp19.500.000,00	Rp19.500.000,00	Rp3.900.000,00
5.1.02.02	Belanja Jasa	Rp23.400.000,00	Rp0,00	Rp0,00	Rp0,00	Rp0,00	Rp0,00	Rp0,00	Rp18.010.000,00	Rp1.480.000,00	Rp19.500.000,00	Rp19.500.000,00	Rp3.900.000,00
5.1.02.02.01	Belanja Jasa Kantor	Rp23.400.000,00	Rp0,00	Rp0,00	Rp0,00	Rp0,00	Rp0,00	Rp0,00	Rp18.010.000,00	Rp1.480.000,00	Rp19.500.000,00	Rp19.500.000,00	Rp3.900.000,00
5.1.02.02.01.0080	Belanja Honorarium Penanggungjawaban Pengelola Keuangan	Rp23.400.000,00	Rp0,00	Rp0,00	Rp0,00	Rp0,00	Rp0,00	Rp0,00	Rp18.010.000,00	Rp1.480.000,00	Rp19.500.000,00	Rp19.500.000,00	Rp3.900.000,00
6.01.01.2.02.0003	Pelaksanaan Penatausahaan dan Pengujian/Verifikasi Keuangan SKPD	Rp8.671.000,00	Rp0,00	Rp0,00	Rp0,00	Rp0,00	Rp0,00	Rp0,00	Rp8.624.000,00	Rp0,00	Rp8.624.000,00	Rp8.624.000,00	Rp47.000,00
6.1	BELANJA OPERASI	Rp8.671.000,00	Rp0,00	Rp0,00	Rp0,00	Rp0,00	Rp0,00	Rp0,00	Rp8.624.000,00	Rp0,00	Rp8.624.000,00	Rp8.624.000,00	Rp47.000,00
6.1.02	Belanja Barang dan Jasa	Rp8.671.000,00	Rp0,00	Rp0,00	Rp0,00	Rp0,00	Rp0,00	Rp0,00	Rp8.624.000,00	Rp0,00	Rp8.624.000,00	Rp8.624.000,00	Rp47.000,00
6.1.02.02	Belanja Jasa	Rp8.671.000,00	Rp0,00	Rp0,00	Rp0,00	Rp0,00	Rp0,00	Rp0,00	Rp8.624.000,00	Rp0,00	Rp8.624.000,00	Rp8.624.000,00	Rp47.000,00
6.1.02.02.01	Belanja Jasa Kantor	Rp8.671.000,00	Rp0,00	Rp0,00	Rp0,00	Rp0,00	Rp0,00	Rp0,00	Rp8.624.000,00	Rp0,00	Rp8.624.000,00	Rp8.624.000,00	Rp47.000,00
6.1.02.02.01.0071	Belanja Lembur	Rp8.671.000,00	Rp0,00	Rp0,00	Rp0,00	Rp0,00	Rp0,00	Rp0,00	Rp8.624.000,00	Rp0,00	Rp8.624.000,00	Rp8.624.000,00	Rp47.000,00
6.01.01.2.02.0005	Koordinasi dan Penyusunan Laporan Keuangan Akhir Tahun SKPD	Rp2.652.000,00	Rp0,00	Rp0,00	Rp0,00	Rp0,00	Rp0,00	Rp0,00	Rp2.652.000,00	Rp0,00	Rp2.652.000,00	Rp2.652.000,00	Rp0,00
6.1	BELANJA OPERASI	Rp2.652.000,00	Rp0,00	Rp0,00	Rp0,00	Rp0,00	Rp0,00	Rp0,00	Rp2.652.000,00	Rp0,00	Rp2.652.000,00	Rp2.652.000,00	Rp0,00
6.1.02	Belanja Barang dan Jasa	Rp2.652.000,00	Rp0,00	Rp0,00	Rp0,00	Rp0,00	Rp0,00	Rp0,00	Rp2.652.000,00	Rp0,00	Rp2.652.000,00	Rp2.652.000,00	Rp0,00
6.1.02.02	Belanja Jasa	Rp2.652.000,00	Rp0,00	Rp0,00	Rp0,00	Rp0,00	Rp0,00	Rp0,00	Rp2.652.000,00	Rp0,00	Rp2.652.000,00	Rp2.652.000,00	Rp0,00
6.1.02.02.01	Belanja Jasa Kantor	Rp2.652.000,00	Rp0,00	Rp0,00	Rp0,00	Rp0,00	Rp0,00	Rp0,00	Rp2.652.000,00	Rp0,00	Rp2.652.000,00	Rp2.652.000,00	Rp0,00
6.1.02.02.01.0071	Belanja Lembur	Rp2.652.000,00	Rp0,00	Rp0,00	Rp0,00	Rp0,00	Rp0,00	Rp0,00	Rp2.652.000,00	Rp0,00	Rp2.652.000,00	Rp2.652.000,00	Rp0,00
6.01.01.2.02.0006	Pengelolaan dan Penyediaan Bahan Tanggapan Pemeriksaan	Rp3.800.000,00	Rp0,00	Rp0,00	Rp0,00	Rp0,00	Rp0,00	Rp0,00	Rp0,00	Rp3.800.000,00	Rp3.800.000,00	Rp3.800.000,00	Rp0,00
6.1	BELANJA OPERASI	Rp3.800.000,00	Rp0,00	Rp0,00	Rp0,00	Rp0,00	Rp0,00	Rp0,00	Rp0,00	Rp3.800.000,00	Rp3.800.000,00	Rp3.800.000,00	Rp0,00
6.1.02	Belanja Barang dan Jasa	Rp3.800.000,00	Rp0,00	Rp0,00	Rp0,00	Rp0,00	Rp0,00	Rp0,00	Rp0,00	Rp3.800.000,00	Rp3.800.000,00	Rp3.800.000,00	Rp0,00
6.1.02.02	Belanja Jasa	Rp3.800.000,00	Rp0,00	Rp0,00	Rp0,00	Rp0,00	Rp0,00	Rp0,00	Rp0,00	Rp3.800.000,00	Rp3.800.000,00	Rp3.800.000,00	Rp0,00

Kode Rekening	Uraian	Jumlah Anggaran	SPJ - L6 Gaji			SPJ - L6 Barang & Jasa			SPJ - UPI/GU/TU			Jumlah SPJ (L6 + UPI/GU/TU) s.d Bulan Ini	Sisa Pagu Anggaran
			s.d. Bulan Lalu	Bulan Ini	s.d. Bulan Ini	s.d. Bulan Lalu	Bulan Ini	s.d. Bulan Ini	s.d. Bulan Lalu	Bulan Ini	s.d. Bulan Ini		
1	2	3	4	5	6 = (4+5)	7	8	9 = (7+8)	10	11	12 = (10+11)	13 = (6+9+12)	14 = (3-13)
5.1.02.02.01	Belanja Jasa Kantor	Rp3.800.000,00	Rp0,00	Rp0,00	Rp0,00	Rp0,00	Rp0,00	Rp0,00	Rp0,00	Rp3.800.000,00	Rp3.800.000,00	Rp3.800.000,00	Rp0,00
5.1.02.02.01.0071	Belanja Lembur	Rp3.800.000,00	Rp0,00	Rp0,00	Rp0,00	Rp0,00	Rp0,00	Rp0,00	Rp0,00	Rp3.800.000,00	Rp3.800.000,00	Rp3.800.000,00	Rp0,00
6.01.01.2.02.0007	Koordinasi dan Penyusunan Laporan Keuangan Bulanan/ Triwulanan/ Semesteran SKPD	Rp7.666.000,00	Rp0,00	Rp0,00	Rp0,00	Rp0,00	Rp0,00	Rp0,00	Rp7.608.000,00	Rp0,00	Rp7.608.000,00	Rp7.608.000,00	Rp58.000,00
5.1	BELANJA OPERASI	Rp7.666.000,00	Rp0,00	Rp0,00	Rp0,00	Rp0,00	Rp0,00	Rp0,00	Rp7.608.000,00	Rp0,00	Rp7.608.000,00	Rp7.608.000,00	Rp58.000,00
5.1.02	Belanja Barang dan Jasa	Rp7.666.000,00	Rp0,00	Rp0,00	Rp0,00	Rp0,00	Rp0,00	Rp0,00	Rp7.608.000,00	Rp0,00	Rp7.608.000,00	Rp7.608.000,00	Rp58.000,00
5.1.02.02	Belanja Jasa	Rp7.666.000,00	Rp0,00	Rp0,00	Rp0,00	Rp0,00	Rp0,00	Rp0,00	Rp7.608.000,00	Rp0,00	Rp7.608.000,00	Rp7.608.000,00	Rp58.000,00
5.1.02.02.01	Belanja Jasa Kantor	Rp7.666.000,00	Rp0,00	Rp0,00	Rp0,00	Rp0,00	Rp0,00	Rp0,00	Rp7.608.000,00	Rp0,00	Rp7.608.000,00	Rp7.608.000,00	Rp58.000,00
5.1.02.02.01.0071	Belanja Lembur	Rp7.666.000,00	Rp0,00	Rp0,00	Rp0,00	Rp0,00	Rp0,00	Rp0,00	Rp7.608.000,00	Rp0,00	Rp7.608.000,00	Rp7.608.000,00	Rp58.000,00
6.01.01.2.05	Administrasi Kepogawalan Peringkat Daerah	Rp415.485.000,00	Rp0,00	Rp0,00	Rp0,00	Rp0,00	Rp0,00	Rp0,00	Rp338.921.802,00	Rp39.935.910,00	Rp378.757.712,00	Rp378.757.712,00	Rp36.727.288,00
6.01.01.2.05.0009	Pendidikan dan Pelatihan Pegawai Berdasarkan Tugas dan Fungsi	Rp411.950.000,00	Rp0,00	Rp0,00	Rp0,00	Rp0,00	Rp0,00	Rp0,00	Rp338.921.802,00	Rp37.935.910,00	Rp376.857.712,00	Rp376.857.712,00	Rp35.082.288,00
5.1	BELANJA OPERASI	Rp411.950.000,00	Rp0,00	Rp0,00	Rp0,00	Rp0,00	Rp0,00	Rp0,00	Rp338.921.802,00	Rp37.935.910,00	Rp376.857.712,00	Rp376.857.712,00	Rp35.082.288,00
5.1.02	Belanja Barang dan Jasa	Rp411.950.000,00	Rp0,00	Rp0,00	Rp0,00	Rp0,00	Rp0,00	Rp0,00	Rp338.921.802,00	Rp37.935.910,00	Rp376.857.712,00	Rp376.857.712,00	Rp35.082.288,00
5.1.02.02	Belanja Jasa	Rp411.950.000,00	Rp0,00	Rp0,00	Rp0,00	Rp0,00	Rp0,00	Rp0,00	Rp338.921.802,00	Rp37.935.910,00	Rp376.857.712,00	Rp376.857.712,00	Rp35.082.288,00
5.1.02.02.12	Belanja Kursus/Pelatihan, Sosialisasi, Bimbingan Teknis serta Pendidikan dan Pelatihan	Rp411.950.000,00	Rp0,00	Rp0,00	Rp0,00	Rp0,00	Rp0,00	Rp0,00	Rp338.921.802,00	Rp37.935.910,00	Rp376.857.712,00	Rp376.857.712,00	Rp35.082.288,00
5.1.02.02.12.0001	Belanja Kursus Singkat/Pelatihan	Rp411.950.000,00	Rp0,00	Rp0,00	Rp0,00	Rp0,00	Rp0,00	Rp0,00	Rp338.921.802,00	Rp37.935.910,00	Rp376.857.712,00	Rp376.857.712,00	Rp35.082.288,00
6.01.01.2.05.0011	Bimbingan Teknis Implementasi Peraturan Perundang-Undangan	Rp3.535.000,00	Rp0,00	Rp0,00	Rp0,00	Rp0,00	Rp0,00	Rp0,00	Rp0,00	Rp1.900.000,00	Rp1.900.000,00	Rp1.900.000,00	Rp1.635.000,00
5.1	BELANJA OPERASI	Rp3.535.000,00	Rp0,00	Rp0,00	Rp0,00	Rp0,00	Rp0,00	Rp0,00	Rp0,00	Rp1.900.000,00	Rp1.900.000,00	Rp1.900.000,00	Rp1.635.000,00
5.1.02	Belanja Barang dan Jasa	Rp3.535.000,00	Rp0,00	Rp0,00	Rp0,00	Rp0,00	Rp0,00	Rp0,00	Rp0,00	Rp1.900.000,00	Rp1.900.000,00	Rp1.900.000,00	Rp1.635.000,00
5.1.02.01	Belanja Barang	Rp3.535.000,00	Rp0,00	Rp0,00	Rp0,00	Rp0,00	Rp0,00	Rp0,00	Rp0,00	Rp1.900.000,00	Rp1.900.000,00	Rp1.900.000,00	Rp1.635.000,00
5.1.02.01.01	Belanja Barang Pakai Habis	Rp3.535.000,00	Rp0,00	Rp0,00	Rp0,00	Rp0,00	Rp0,00	Rp0,00	Rp0,00	Rp1.900.000,00	Rp1.900.000,00	Rp1.900.000,00	Rp1.635.000,00
5.1.02.01.01.0052	Belanja Makanan dan Minuman Rapat	Rp3.535.000,00	Rp0,00	Rp0,00	Rp0,00	Rp0,00	Rp0,00	Rp0,00	Rp0,00	Rp1.900.000,00	Rp1.900.000,00	Rp1.900.000,00	Rp1.635.000,00
5.1.02.04	Belanja Perjalanan Dinas	Rp0,00	Rp0,00	Rp0,00	Rp0,00	Rp0,00	Rp0,00	Rp0,00	Rp0,00	Rp0,00	Rp0,00	Rp0,00	Rp0,00
5.1.02.04.01	Belanja Perjalanan Dinas Dalam Negeri	Rp0,00	Rp0,00	Rp0,00	Rp0,00	Rp0,00	Rp0,00	Rp0,00	Rp0,00	Rp0,00	Rp0,00	Rp0,00	Rp0,00
5.1.02.04.01.0001	Belanja Perjalanan Dinas Biasa	Rp0,00	Rp0,00	Rp0,00	Rp0,00	Rp0,00	Rp0,00	Rp0,00	Rp0,00	Rp0,00	Rp0,00	Rp0,00	Rp0,00
6.01.01.2.06	Administrasi Umum Perangkat Daerah	Rp488.542.788,00	Rp0,00	Rp0,00	Rp0,00	Rp0,00	Rp0,00	Rp0,00	Rp424.231.912,00	Rp43.480.528,00	Rp467.712.440,00	Rp467.712.440,00	Rp20.830.348,00
6.01.01.2.06.0001	Penyediaan Komponen Instalasi Listrik/Penerangan Bangunan Kantor	Rp16.210.000,00	Rp0,00	Rp0,00	Rp0,00	Rp0,00	Rp0,00	Rp0,00	Rp15.788.100,00	Rp414.000,00	Rp16.202.100,00	Rp16.202.100,00	Rp7.900,00

Kode Rkening	Uraian	Jumlah Anggaran	SPJ - LS Gaji			SPJ - LS Barang & Jasa			SPJ - UP/GU/TU			Jumlah SPJ (LS + UP/GU/TU) s.d Bulan Ini	Bisa Pagu Anggaran
			s.d. Bulan Lalu	Bulan Ini	s.d. Bulan Ini	s.d. Bulan Lalu	Bulan Ini	s.d. Bulan Ini	s.d. Bulan Lalu	Bulan Ini	s.d. Bulan Ini		
1	2	3	4	5	6 = (4+5)	7	8	9 = (7+8)	10	11	12 = (10+11)	13 = (6+9+12)	14 = (3-13)
5.1	BELANJA OPERASI	Rp16.210.000,00	Rp0,00	Rp0,00	Rp0,00	Rp0,00	Rp0,00	Rp0,00	Rp15.788.100,00	Rp414.000,00	Rp16.202.100,00	Rp16.202.100,00	Rp7.900,00
5.1.02	Belanja Barang dan Jasa	Rp16.210.000,00	Rp0,00	Rp0,00	Rp0,00	Rp0,00	Rp0,00	Rp0,00	Rp15.788.100,00	Rp414.000,00	Rp16.202.100,00	Rp16.202.100,00	Rp7.900,00
5.1.02.01	Belanja Barang	Rp16.210.000,00	Rp0,00	Rp0,00	Rp0,00	Rp0,00	Rp0,00	Rp0,00	Rp15.788.100,00	Rp414.000,00	Rp16.202.100,00	Rp16.202.100,00	Rp7.900,00
5.1.02.01.01	Belanja Barang Pakai Habis	Rp16.210.000,00	Rp0,00	Rp0,00	Rp0,00	Rp0,00	Rp0,00	Rp0,00	Rp15.788.100,00	Rp414.000,00	Rp16.202.100,00	Rp16.202.100,00	Rp7.900,00
5.1.02.01.01.0031	Belanja Alat/Bahan untuk Kegiatan Kantor-Alat Listrik	Rp16.210.000,00	Rp0,00	Rp0,00	Rp0,00	Rp0,00	Rp0,00	Rp0,00	Rp15.788.100,00	Rp414.000,00	Rp16.202.100,00	Rp16.202.100,00	Rp7.900,00
6.01.01.2.06.0002	Penyediaan Peralatan dan Perlengkapan Kantor	Rp192.711.888,00	Rp0,00	Rp0,00	Rp0,00	Rp0,00	Rp0,00	Rp0,00	Rp192.202.888,00	Rp0,00	Rp192.202.888,00	Rp192.202.888,00	Rp509.000,00
5.2	BELANJA MODAL	Rp192.711.888,00	Rp0,00	Rp0,00	Rp0,00	Rp0,00	Rp0,00	Rp0,00	Rp192.202.888,00	Rp0,00	Rp192.202.888,00	Rp192.202.888,00	Rp509.000,00
5.2.02	Belanja Modal Peralatan dan Mesin	Rp192.711.888,00	Rp0,00	Rp0,00	Rp0,00	Rp0,00	Rp0,00	Rp0,00	Rp192.202.888,00	Rp0,00	Rp192.202.888,00	Rp192.202.888,00	Rp509.000,00
5.2.02.06	Belanja Modal Alat Studio, Komunikasi, dan Pemancar	Rp4.225.888,00	Rp0,00	Rp0,00	Rp0,00	Rp0,00	Rp0,00	Rp0,00	Rp4.225.888,00	Rp0,00	Rp4.225.888,00	Rp4.225.888,00	Rp0,00
5.2.02.06.01	Belanja Modal Alat Studio	Rp4.225.888,00	Rp0,00	Rp0,00	Rp0,00	Rp0,00	Rp0,00	Rp0,00	Rp4.225.888,00	Rp0,00	Rp4.225.888,00	Rp4.225.888,00	Rp0,00
5.2.02.06.01.0001	Belanja Modal Peralatan Studio Audio	Rp4.225.888,00	Rp0,00	Rp0,00	Rp0,00	Rp0,00	Rp0,00	Rp0,00	Rp4.225.888,00	Rp0,00	Rp4.225.888,00	Rp4.225.888,00	Rp0,00
5.2.02.06.01.0006	Belanja Modal Alat Studio Lainnya	Rp0,00	Rp0,00	Rp0,00	Rp0,00	Rp0,00	Rp0,00	Rp0,00	Rp0,00	Rp0,00	Rp0,00	Rp0,00	Rp0,00
5.2.02.10	Belanja Modal Komputer	Rp188.488.000,00	Rp0,00	Rp0,00	Rp0,00	Rp0,00	Rp0,00	Rp0,00	Rp187.977.000,00	Rp0,00	Rp187.977.000,00	Rp187.977.000,00	Rp509.000,00
5.2.02.10.01	Belanja Modal Komputer Unit	Rp188.488.000,00	Rp0,00	Rp0,00	Rp0,00	Rp0,00	Rp0,00	Rp0,00	Rp188.488.000,00	Rp0,00	Rp188.488.000,00	Rp188.488.000,00	Rp0,00
5.2.02.10.01.0002	Belanja Modal Personal Computer	Rp188.488.000,00	Rp0,00	Rp0,00	Rp0,00	Rp0,00	Rp0,00	Rp0,00	Rp188.488.000,00	Rp0,00	Rp188.488.000,00	Rp188.488.000,00	Rp0,00
5.2.02.10.02	Belanja Modal Peralatan Komputer	Rp19.988.000,00	Rp0,00	Rp0,00	Rp0,00	Rp0,00	Rp0,00	Rp0,00	Rp19.479.000,00	Rp0,00	Rp19.479.000,00	Rp19.479.000,00	Rp509.000,00
5.2.02.10.02.0003	Belanja Modal Peralatan Personal Computer	Rp5.160.000,00	Rp0,00	Rp0,00	Rp0,00	Rp0,00	Rp0,00	Rp0,00	Rp4.651.000,00	Rp0,00	Rp4.651.000,00	Rp4.651.000,00	Rp509.000,00
5.2.02.10.02.0004	Belanja Modal Peralatan Jaringan	Rp5.504.000,00	Rp0,00	Rp0,00	Rp0,00	Rp0,00	Rp0,00	Rp0,00	Rp5.504.000,00	Rp0,00	Rp5.504.000,00	Rp5.504.000,00	Rp0,00
5.2.02.10.02.0005	Belanja Modal Peralatan Komputer Lainnya	Rp9.324.000,00	Rp0,00	Rp0,00	Rp0,00	Rp0,00	Rp0,00	Rp0,00	Rp9.324.000,00	Rp0,00	Rp9.324.000,00	Rp9.324.000,00	Rp0,00
6.01.01.2.06.0003	Penyediaan Peralatan Rumah Tangga	Rp4.230.000,00	Rp0,00	Rp0,00	Rp0,00	Rp0,00	Rp0,00	Rp0,00	Rp4.216.000,00	Rp0,00	Rp4.216.000,00	Rp4.216.000,00	Rp14.000,00
5.1	BELANJA OPERASI	Rp4.230.000,00	Rp0,00	Rp0,00	Rp0,00	Rp0,00	Rp0,00	Rp0,00	Rp4.216.000,00	Rp0,00	Rp4.216.000,00	Rp4.216.000,00	Rp14.000,00
5.1.02	Belanja Barang dan Jasa	Rp4.230.000,00	Rp0,00	Rp0,00	Rp0,00	Rp0,00	Rp0,00	Rp0,00	Rp4.216.000,00	Rp0,00	Rp4.216.000,00	Rp4.216.000,00	Rp14.000,00
5.1.02.01	Belanja Barang	Rp4.230.000,00	Rp0,00	Rp0,00	Rp0,00	Rp0,00	Rp0,00	Rp0,00	Rp4.216.000,00	Rp0,00	Rp4.216.000,00	Rp4.216.000,00	Rp14.000,00
5.1.02.01.01	Belanja Barang Pakai Habis	Rp4.230.000,00	Rp0,00	Rp0,00	Rp0,00	Rp0,00	Rp0,00	Rp0,00	Rp4.216.000,00	Rp0,00	Rp4.216.000,00	Rp4.216.000,00	Rp14.000,00
5.1.02.01.01.0012	Belanja Bahan-Bahan Lainnya	Rp4.230.000,00	Rp0,00	Rp0,00	Rp0,00	Rp0,00	Rp0,00	Rp0,00	Rp4.216.000,00	Rp0,00	Rp4.216.000,00	Rp4.216.000,00	Rp14.000,00
6.01.01.2.06.0004	Penyediaan Bahan Logistik Kantor	Rp35.990.000,00	Rp0,00	Rp0,00	Rp0,00	Rp0,00	Rp0,00	Rp0,00	Rp22.475.533,00	Rp3.508.628,00	Rp35.984.161,00	Rp35.984.161,00	Rp5.839,00
5.1	BELANJA OPERASI	Rp35.990.000,00	Rp0,00	Rp0,00	Rp0,00	Rp0,00	Rp0,00	Rp0,00	Rp22.475.533,00	Rp3.508.628,00	Rp35.984.161,00	Rp35.984.161,00	Rp5.839,00
5.1.02	Belanja Barang dan Jasa	Rp35.990.000,00	Rp0,00	Rp0,00	Rp0,00	Rp0,00	Rp0,00	Rp0,00	Rp22.475.533,00	Rp3.508.628,00	Rp35.984.161,00	Rp35.984.161,00	Rp5.839,00

Kode Rekening	Uraian	Jumlah Anggaran	SPJ - LS Gaji			SPJ - LS Barang & Jasa			SPJ - UP/GU/TU			Jumlah SPJ (LS + UP/GU/TU) s.d Bulan Ini	Bisa Pegu Anggaran
			s.d. Bulan Lalu	Bulan Ini	s.d. Bulan Ini	s.d. Bulan Lalu	Bulan Ini	s.d. Bulan Ini	s.d. Bulan Lalu	Bulan Ini	s.d. Bulan Ini		
1	2	3	4	5	6 = (4+5)	7	8	9 = (7+8)	10	11	12 = (10+11)	13 = (6+9+12)	14 = (3-13)
5.1.02.01	Belanja Barang	Rp35.990.000,00	Rp0,00	Rp0,00	Rp0,00	Rp0,00	Rp0,00	Rp0,00	Rp22.475.533,00	Rp 3.508.628,00	Rp35.984.161,00	Rp35.984.161,00	Rp5.839,00
5.1.02.01.01	Belanja Barang Pakai Habis	Rp35.990.000,00	Rp0,00	Rp0,00	Rp0,00	Rp0,00	Rp0,00	Rp0,00	Rp22.475.533,00	Rp 3.508.628,00	Rp35.984.161,00	Rp35.984.161,00	Rp5.839,00
5.1.02.01.01.0024	Belanja Alat/Bahan untuk Kegiatan Kantor-Alat Tulis Kantor	Rp35.990.000,00	Rp0,00	Rp0,00	Rp0,00	Rp0,00	Rp0,00	Rp0,00	Rp22.475.533,00	Rp 3.508.628,00	Rp35.984.161,00	Rp35.984.161,00	Rp5.839,00
6.01.01.2.06.0005	Penyediaan Barang Cetak dan Ponggandaan	Rp25.306.900,00	Rp0,00	Rp0,00	Rp0,00	Rp0,00	Rp0,00	Rp0,00	Rp12.036.550,00	Rp 3.270.300,00	Rp25.306.850,00	Rp25.306.850,00	Rp50,00
5.1	BELANJA OPERASI	Rp25.306.900,00	Rp0,00	Rp0,00	Rp0,00	Rp0,00	Rp0,00	Rp0,00	Rp12.036.550,00	Rp 3.270.300,00	Rp25.306.850,00	Rp25.306.850,00	Rp50,00
5.1.02	Belanja Barang dan Jasa	Rp25.306.900,00	Rp0,00	Rp0,00	Rp0,00	Rp0,00	Rp0,00	Rp0,00	Rp12.036.550,00	Rp 3.270.300,00	Rp25.306.850,00	Rp25.306.850,00	Rp50,00
5.1.02.01	Belanja Barang	Rp25.306.900,00	Rp0,00	Rp0,00	Rp0,00	Rp0,00	Rp0,00	Rp0,00	Rp12.036.550,00	Rp 3.270.300,00	Rp25.306.850,00	Rp25.306.850,00	Rp50,00
5.1.02.01.01	Belanja Barang Pakai Habis	Rp25.306.900,00	Rp0,00	Rp0,00	Rp0,00	Rp0,00	Rp0,00	Rp0,00	Rp12.036.550,00	Rp 3.270.300,00	Rp25.306.850,00	Rp25.306.850,00	Rp50,00
5.1.02.01.01.0026	Belanja Alat/Bahan untuk Kegiatan Kantor- Bahan Cetak	Rp25.306.900,00	Rp0,00	Rp0,00	Rp0,00	Rp0,00	Rp0,00	Rp0,00	Rp12.036.550,00	Rp 3.270.300,00	Rp25.306.850,00	Rp25.306.850,00	Rp50,00
6.01.01.2.06.0006	Penyediaan Bahan Bacaan dan Peraturan Perundang-undangan	Rp0,00	Rp0,00	Rp0,00	Rp0,00	Rp0,00	Rp0,00	Rp0,00	Rp0,00	Rp0,00	Rp0,00	Rp0,00	Rp0,00
5.1	BELANJA OPERASI	Rp0,00	Rp0,00	Rp0,00	Rp0,00	Rp0,00	Rp0,00	Rp0,00	Rp0,00	Rp0,00	Rp0,00	Rp0,00	Rp0,00
5.1.02	Belanja Barang dan Jasa	Rp0,00	Rp0,00	Rp0,00	Rp0,00	Rp0,00	Rp0,00	Rp0,00	Rp0,00	Rp0,00	Rp0,00	Rp0,00	Rp0,00
5.1.02.01	Belanja Barang	Rp0,00	Rp0,00	Rp0,00	Rp0,00	Rp0,00	Rp0,00	Rp0,00	Rp0,00	Rp0,00	Rp0,00	Rp0,00	Rp0,00
5.1.02.01.01	Belanja Barang Pakai Habis	Rp0,00	Rp0,00	Rp0,00	Rp0,00	Rp0,00	Rp0,00	Rp0,00	Rp0,00	Rp0,00	Rp0,00	Rp0,00	Rp0,00
5.1.02.01.01.0026	Belanja Alat/Bahan untuk Kegiatan Kantor- Bahan Cetak	Rp0,00	Rp0,00	Rp0,00	Rp0,00	Rp0,00	Rp0,00	Rp0,00	Rp0,00	Rp0,00	Rp0,00	Rp0,00	Rp0,00
6.01.01.2.06.0008	Fasilitasi Kunjungan Tamu	Rp29.070.000,00	Rp0,00	Rp0,00	Rp0,00	Rp0,00	Rp0,00	Rp0,00	Rp20.222.500,00	Rp8.579.600,00	Rp28.802.100,00	Rp28.802.100,00	Rp267.900,00
5.1	BELANJA OPERASI	Rp29.070.000,00	Rp0,00	Rp0,00	Rp0,00	Rp0,00	Rp0,00	Rp0,00	Rp20.222.500,00	Rp8.579.600,00	Rp28.802.100,00	Rp28.802.100,00	Rp267.900,00
5.1.02	Belanja Barang dan Jasa	Rp29.070.000,00	Rp0,00	Rp0,00	Rp0,00	Rp0,00	Rp0,00	Rp0,00	Rp20.222.500,00	Rp8.579.600,00	Rp28.802.100,00	Rp28.802.100,00	Rp267.900,00
5.1.02.01	Belanja Barang	Rp29.070.000,00	Rp0,00	Rp0,00	Rp0,00	Rp0,00	Rp0,00	Rp0,00	Rp20.222.500,00	Rp8.579.600,00	Rp28.802.100,00	Rp28.802.100,00	Rp267.900,00
5.1.02.01.01	Belanja Barang Pakai Habis	Rp29.070.000,00	Rp0,00	Rp0,00	Rp0,00	Rp0,00	Rp0,00	Rp0,00	Rp20.222.500,00	Rp8.579.600,00	Rp28.802.100,00	Rp28.802.100,00	Rp267.900,00
5.1.02.01.01.0053	Belanja Makanan dan Minuman Jamuan Tamu	Rp29.070.000,00	Rp0,00	Rp0,00	Rp0,00	Rp0,00	Rp0,00	Rp0,00	Rp20.222.500,00	Rp8.579.600,00	Rp28.802.100,00	Rp28.802.100,00	Rp267.900,00
6.01.01.2.06.0009	Penyelenggaraan Rapat Koordinasi dan Konsultasi SKPD	Rp185.024.000,00	Rp0,00	Rp0,00	Rp0,00	Rp0,00	Rp0,00	Rp0,00	Rp157.280.341,00	Rp7.708.000,00	Rp164.988.341,00	Rp164.988.341,00	Rp20.025.659,00
5.1	BELANJA OPERASI	Rp185.024.000,00	Rp0,00	Rp0,00	Rp0,00	Rp0,00	Rp0,00	Rp0,00	Rp157.280.341,00	Rp7.708.000,00	Rp164.988.341,00	Rp164.988.341,00	Rp20.025.659,00
5.1.02	Belanja Barang dan Jasa	Rp185.024.000,00	Rp0,00	Rp0,00	Rp0,00	Rp0,00	Rp0,00	Rp0,00	Rp157.280.341,00	Rp7.708.000,00	Rp164.988.341,00	Rp164.988.341,00	Rp20.025.659,00
5.1.02.01	Belanja Barang	Rp8.600.000,00	Rp0,00	Rp0,00	Rp0,00	Rp0,00	Rp0,00	Rp0,00	Rp6.662.500,00	Rp250.000,00	Rp6.912.500,00	Rp6.912.500,00	Rp1.687.500,00
5.1.02.01.01	Belanja Barang Pakai Habis	Rp8.600.000,00	Rp0,00	Rp0,00	Rp0,00	Rp0,00	Rp0,00	Rp0,00	Rp6.662.500,00	Rp250.000,00	Rp6.912.500,00	Rp6.912.500,00	Rp1.687.500,00
5.1.02.01.01.0052	Belanja Makanan dan Minuman: Rapat	Rp8.600.000,00	Rp0,00	Rp0,00	Rp0,00	Rp0,00	Rp0,00	Rp0,00	Rp6.662.500,00	Rp250.000,00	Rp6.912.500,00	Rp6.912.500,00	Rp1.687.500,00



Kode Rekening	Uraian	Jumlah Anggaran	SPJ - LS Gaji			SPJ - LS Barang & Jasa			SPJ - UP/GU/TU			Jumlah SPJ (LS + UP/GU/TU) s.d Bulan Ini	Bisa Pegu Anggaran
			s.d. Bulan Lalu	Bulan Ini	s.d. Bulan Ini	s.d. Bulan Lalu	Bulan Ini	s.d. Bulan Ini	s.d. Bulan Lalu	Bulan Ini	s.d. Bulan Ini		
1	2	3	4	5	6 = (4+5)	7	8	9 = (7+8)	10	11	12 = (10+11)	13 = (6+9+12)	14 = (3-13)
5.2.02.10.01.0003	Belanja Modal Komputer Unit Lainnya	Rp0,00	Rp0,00	Rp0,00	Rp0,00	Rp0,00	Rp0,00	Rp0,00	Rp0,00	Rp0,00	Rp0,00	Rp0,00	Rp0,00
6.01.01.2.08	Penyediaan Jasa Penunjang Urusan Pemerintahan Daerah	Rp293.317.324,00	Rp0,00	Rp0,00	Rp0,00	Rp141.620.000,00	Rp70.800.000,00	Rp212.420.000,00	Rp53.375.421,00	Rp1.566.225,00	Rp54.941.649,00	Rp267.361.646,00	Rp25.955.678,00
6.01.01.2.08.0001	Penyediaan Jasa Surat Menyurat	Rp1.950.000,00	Rp0,00	Rp0,00	Rp0,00	Rp0,00	Rp0,00	Rp0,00	Rp1.006.000,00	Rp0,00	Rp1.006.000,00	Rp1.006.000,00	Rp944.000,00
5.1	BELANJA OPERASI	Rp1.950.000,00	Rp0,00	Rp0,00	Rp0,00	Rp0,00	Rp0,00	Rp0,00	Rp1.006.000,00	Rp0,00	Rp1.006.000,00	Rp1.006.000,00	Rp944.000,00
5.1.02	Belanja Barang dan Jasa	Rp1.950.000,00	Rp0,00	Rp0,00	Rp0,00	Rp0,00	Rp0,00	Rp0,00	Rp1.006.000,00	Rp0,00	Rp1.006.000,00	Rp1.006.000,00	Rp944.000,00
5.1.02.01	Belanja Barang	Rp1.950.000,00	Rp0,00	Rp0,00	Rp0,00	Rp0,00	Rp0,00	Rp0,00	Rp1.006.000,00	Rp0,00	Rp1.006.000,00	Rp1.006.000,00	Rp944.000,00
5.1.02.01.01	Belanja Barang Pakai Habis	Rp1.950.000,00	Rp0,00	Rp0,00	Rp0,00	Rp0,00	Rp0,00	Rp0,00	Rp1.006.000,00	Rp0,00	Rp1.006.000,00	Rp1.006.000,00	Rp944.000,00
5.1.02.01.01.0024	Belanja Alat/Bahan untuk Kegiatan Kantor-Alat Tulis Kantor	Rp0,00	Rp0,00	Rp0,00	Rp0,00	Rp0,00	Rp0,00	Rp0,00	Rp0,00	Rp0,00	Rp0,00	Rp0,00	Rp0,00
5.1.02.01.01.0027	Belanja Alat/Bahan untuk Kegiatan Kantor-Benda Pos	Rp1.950.000,00	Rp0,00	Rp0,00	Rp0,00	Rp0,00	Rp0,00	Rp0,00	Rp1.006.000,00	Rp0,00	Rp1.006.000,00	Rp1.006.000,00	Rp944.000,00
6.01.01.2.08.0002	Penyediaan Jasa Komunikasi, Sumber Daya Air dan Listrik	Rp55.976.770,00	Rp0,00	Rp0,00	Rp0,00	Rp0,00	Rp0,00	Rp0,00	Rp41.257.765,00	Rp555.425,00	Rp41.813.190,00	Rp41.813.190,00	Rp14.183.580,00
5.1	BELANJA OPERASI	Rp55.976.770,00	Rp0,00	Rp0,00	Rp0,00	Rp0,00	Rp0,00	Rp0,00	Rp41.257.765,00	Rp555.425,00	Rp41.813.190,00	Rp41.813.190,00	Rp14.183.580,00
5.1.02	Belanja Barang dan Jasa	Rp55.976.770,00	Rp0,00	Rp0,00	Rp0,00	Rp0,00	Rp0,00	Rp0,00	Rp41.257.765,00	Rp555.425,00	Rp41.813.190,00	Rp41.813.190,00	Rp14.183.580,00
5.1.02.02	Belanja Jasa	Rp55.976.770,00	Rp0,00	Rp0,00	Rp0,00	Rp0,00	Rp0,00	Rp0,00	Rp41.257.765,00	Rp555.425,00	Rp41.813.190,00	Rp41.813.190,00	Rp14.183.580,00
5.1.02.02.01	Belanja Jasa Kantor	Rp55.976.770,00	Rp0,00	Rp0,00	Rp0,00	Rp0,00	Rp0,00	Rp0,00	Rp41.257.765,00	Rp555.425,00	Rp41.813.190,00	Rp41.813.190,00	Rp14.183.580,00
5.1.02.02.01.0060	Belanja Tagihan Air	Rp1.619.170,00	Rp0,00	Rp0,00	Rp0,00	Rp0,00	Rp0,00	Rp0,00	Rp1.085.265,00	Rp131.125,00	Rp1.216.390,00	Rp1.216.390,00	Rp402.780,00
5.1.02.02.01.0061	Belanja Tagihan Listrik	Rp35.509.000,00	Rp0,00	Rp0,00	Rp0,00	Rp0,00	Rp0,00	Rp0,00	Rp35.489.500,00	Rp0,00	Rp35.489.500,00	Rp35.489.500,00	Rp19.500,00
5.1.02.02.01.0063	Belanja Kawat/Faksimili/Internet/TV Berlangganan	Rp18.848.600,00	Rp0,00	Rp0,00	Rp0,00	Rp0,00	Rp0,00	Rp0,00	Rp4.683.000,00	Rp424.300,00	Rp5.107.300,00	Rp5.107.300,00	Rp13.741.300,00
6.01.01.2.08.0004	Penyediaan Jasa Pelayanan Umum Kantor	Rp235.390.554,00	Rp0,00	Rp0,00	Rp0,00	Rp141.620.000,00	Rp70.800.000,00	Rp212.420.000,00	Rp11.111.656,00	Rp1.010.800,00	Rp12.122.456,00	Rp224.542.456,00	Rp10.848.098,00
5.1	BELANJA OPERASI	Rp235.390.554,00	Rp0,00	Rp0,00	Rp0,00	Rp141.620.000,00	Rp70.800.000,00	Rp212.420.000,00	Rp11.111.656,00	Rp1.010.800,00	Rp12.122.456,00	Rp224.542.456,00	Rp10.848.098,00
5.1.02	Belanja Barang dan Jasa	Rp235.390.554,00	Rp0,00	Rp0,00	Rp0,00	Rp141.620.000,00	Rp70.800.000,00	Rp212.420.000,00	Rp11.111.656,00	Rp1.010.800,00	Rp12.122.456,00	Rp224.542.456,00	Rp10.848.098,00
5.1.02.02	Belanja Jasa	Rp12.190.554,00	Rp0,00	Rp0,00	Rp0,00	Rp0,00	Rp0,00	Rp0,00	Rp11.111.656,00	Rp1.010.800,00	Rp12.122.456,00	Rp12.122.456,00	Rp68.098,00
5.1.02.02.01	Belanja Jasa Kantor	Rp12.000.000,00	Rp0,00	Rp0,00	Rp0,00	Rp0,00	Rp0,00	Rp0,00	Rp11.000.000,00	Rp1.000.000,00	Rp12.000.000,00	Rp12.000.000,00	Rp0,00
5.1.02.02.01.0026	Belanja Jasa Tenaga Administrasi	Rp12.000.000,00	Rp0,00	Rp0,00	Rp0,00	Rp0,00	Rp0,00	Rp0,00	Rp11.000.000,00	Rp1.000.000,00	Rp12.000.000,00	Rp12.000.000,00	Rp0,00
5.1.02.02.02	Belanja Iuran Jaminan/Asuransi	Rp190.654,00	Rp0,00	Rp0,00	Rp0,00	Rp0,00	Rp0,00	Rp0,00	Rp111.656,00	Rp10.800,00	Rp122.456,00	Rp122.456,00	Rp68.098,00
5.1.02.02.02.0005	Belanja Iuran Jaminan Kesehatan bagi Non ASN	Rp0,00	Rp0,00	Rp0,00	Rp0,00	Rp0,00	Rp0,00	Rp0,00	Rp0,00	Rp0,00	Rp0,00	Rp0,00	Rp0,00
5.1.02.02.02.0006	Belanja Iuran Jaminan Kecelakaan Kerja bagi Non ASN	Rp112.458,00	Rp0,00	Rp0,00	Rp0,00	Rp0,00	Rp0,00	Rp0,00	Rp48.624,00	Rp4.800,00	Rp54.424,00	Rp54.424,00	Rp58.034,00





Kode Rekening	Uraian	Jumlah Anggaran	SPJ - LS Gaji			SPJ - LS Barang & Jasa			SPJ - UP/GU/TU			Jumlah SPJ (LS + UP/GU/TU) s.d Bulan Ini	Bisa Pegu Anggaran
			s.d. Bulan Lalu	Bulan Ini	s.d. Bulan Ini	s.d. Bulan Lalu	Bulan Ini	s.d. Bulan Ini	s.d. Bulan Lalu	Bulan Ini	s.d. Bulan Ini		
1	2	3	4	5	6 = (4+5)	7	8	9 = (7+8)	10	11	12 = (10+11)	13 = (6+9+12)	14 = (3-13)
6.01.02	PROGRAM PENYELENGGARAAN PENGAWASAN	Rp1.808.940.000,00	Rp0,00	Rp0,00	Rp0,00	Rp0,00	Rp0,00	Rp0,00	Rp1.458.840.125,00	Rp250.506.200,00	Rp1.710.346.325,00	Rp1.710.346.325,00	Rp98.593.675,00
6.01.02.2.01	Penyenggaraan Pengawasan Internal	Rp1.530.540.000,00	Rp0,00	Rp0,00	Rp0,00	Rp0,00	Rp0,00	Rp0,00	Rp1.254.880.125,00	Rp213.781.200,00	Rp1.468.781.325,00	Rp1.468.781.325,00	Rp41.758.675,00
6.01.02.2.01.0001	Pengawasan Kinerja Pemerintah Daerah	Rp67.350.000,00	Rp0,00	Rp0,00	Rp0,00	Rp0,00	Rp0,00	Rp0,00	Rp63.000.000,00	Rp0,00	Rp63.000.000,00	Rp63.000.000,00	Rp4.350.000,00
5.1	BELANJA OPERASI	Rp67.350.000,00	Rp0,00	Rp0,00	Rp0,00	Rp0,00	Rp0,00	Rp0,00	Rp63.000.000,00	Rp0,00	Rp63.000.000,00	Rp63.000.000,00	Rp4.350.000,00
5.1.02	Belanja Barang dan Jasa	Rp67.350.000,00	Rp0,00	Rp0,00	Rp0,00	Rp0,00	Rp0,00	Rp0,00	Rp63.000.000,00	Rp0,00	Rp63.000.000,00	Rp63.000.000,00	Rp4.350.000,00
5.1.02.01	Belanja Barang	Rp0,00	Rp0,00	Rp0,00	Rp0,00	Rp0,00	Rp0,00	Rp0,00	Rp0,00	Rp0,00	Rp0,00	Rp0,00	Rp0,00
5.1.02.01.01	Belanja Barang Pakai Habis	Rp0,00	Rp0,00	Rp0,00	Rp0,00	Rp0,00	Rp0,00	Rp0,00	Rp0,00	Rp0,00	Rp0,00	Rp0,00	Rp0,00
5.1.02.01.01.0058	Belanja Makanan dan Minuman: Aktivitas Lepangan	Rp0,00	Rp0,00	Rp0,00	Rp0,00	Rp0,00	Rp0,00	Rp0,00	Rp0,00	Rp0,00	Rp0,00	Rp0,00	Rp0,00
5.1.02.04	Belanja Perjalanan Dinas	Rp67.350.000,00	Rp0,00	Rp0,00	Rp0,00	Rp0,00	Rp0,00	Rp0,00	Rp63.000.000,00	Rp0,00	Rp63.000.000,00	Rp63.000.000,00	Rp4.350.000,00
5.1.02.04.01	Belanja Perjalanan Dinas Dalam Negeri	Rp67.350.000,00	Rp0,00	Rp0,00	Rp0,00	Rp0,00	Rp0,00	Rp0,00	Rp63.000.000,00	Rp0,00	Rp63.000.000,00	Rp63.000.000,00	Rp4.350.000,00
5.1.02.04.01.0002	Belanja Perjalanan Dinas Tetap	Rp67.350.000,00	Rp0,00	Rp0,00	Rp0,00	Rp0,00	Rp0,00	Rp0,00	Rp63.000.000,00	Rp0,00	Rp63.000.000,00	Rp63.000.000,00	Rp4.350.000,00
6.01.02.2.01.0002	Pengawasan Keuangan Pemerintah Daerah	Rp531.150.000,00	Rp0,00	Rp0,00	Rp0,00	Rp0,00	Rp0,00	Rp0,00	Rp397.950.000,00	Rp129.600.000,00	Rp527.550.000,00	Rp527.550.000,00	Rp3.600.000,00
5.1	BELANJA OPERASI	Rp531.150.000,00	Rp0,00	Rp0,00	Rp0,00	Rp0,00	Rp0,00	Rp0,00	Rp397.950.000,00	Rp129.600.000,00	Rp527.550.000,00	Rp527.550.000,00	Rp3.600.000,00
5.1.02	Belanja Barang dan Jasa	Rp531.150.000,00	Rp0,00	Rp0,00	Rp0,00	Rp0,00	Rp0,00	Rp0,00	Rp397.950.000,00	Rp129.600.000,00	Rp527.550.000,00	Rp527.550.000,00	Rp3.600.000,00
5.1.02.01	Belanja Barang	Rp0,00	Rp0,00	Rp0,00	Rp0,00	Rp0,00	Rp0,00	Rp0,00	Rp0,00	Rp0,00	Rp0,00	Rp0,00	Rp0,00
5.1.02.01.01	Belanja Barang Pakai Habis	Rp0,00	Rp0,00	Rp0,00	Rp0,00	Rp0,00	Rp0,00	Rp0,00	Rp0,00	Rp0,00	Rp0,00	Rp0,00	Rp0,00
5.1.02.01.01.0058	Belanja Makanan dan Minuman: Aktivitas Lepangan	Rp0,00	Rp0,00	Rp0,00	Rp0,00	Rp0,00	Rp0,00	Rp0,00	Rp0,00	Rp0,00	Rp0,00	Rp0,00	Rp0,00
5.1.02.04	Belanja Perjalanan Dinas	Rp531.150.000,00	Rp0,00	Rp0,00	Rp0,00	Rp0,00	Rp0,00	Rp0,00	Rp397.950.000,00	Rp129.600.000,00	Rp527.550.000,00	Rp527.550.000,00	Rp3.600.000,00
5.1.02.04.01	Belanja Perjalanan Dinas Dalam Negeri	Rp531.150.000,00	Rp0,00	Rp0,00	Rp0,00	Rp0,00	Rp0,00	Rp0,00	Rp397.950.000,00	Rp129.600.000,00	Rp527.550.000,00	Rp527.550.000,00	Rp3.600.000,00
5.1.02.04.01.0002	Belanja Perjalanan Dinas Tetap	Rp531.150.000,00	Rp0,00	Rp0,00	Rp0,00	Rp0,00	Rp0,00	Rp0,00	Rp397.950.000,00	Rp129.600.000,00	Rp527.550.000,00	Rp527.550.000,00	Rp3.600.000,00
6.01.02.2.01.0003	Reviu Laporan Kinerja	Rp379.650.000,00	Rp0,00	Rp0,00	Rp0,00	Rp0,00	Rp0,00	Rp0,00	Rp378.150.000,00	Rp1.200.000,00	Rp379.350.000,00	Rp379.350.000,00	Rp300.000,00
5.1	BELANJA OPERASI	Rp379.650.000,00	Rp0,00	Rp0,00	Rp0,00	Rp0,00	Rp0,00	Rp0,00	Rp378.150.000,00	Rp1.200.000,00	Rp379.350.000,00	Rp379.350.000,00	Rp300.000,00
5.1.02	Belanja Barang dan Jasa	Rp379.650.000,00	Rp0,00	Rp0,00	Rp0,00	Rp0,00	Rp0,00	Rp0,00	Rp378.150.000,00	Rp1.200.000,00	Rp379.350.000,00	Rp379.350.000,00	Rp300.000,00
5.1.02.01	Belanja Barang	Rp0,00	Rp0,00	Rp0,00	Rp0,00	Rp0,00	Rp0,00	Rp0,00	Rp0,00	Rp0,00	Rp0,00	Rp0,00	Rp0,00
5.1.02.01.01	Belanja Barang Pakai Habis	Rp0,00	Rp0,00	Rp0,00	Rp0,00	Rp0,00	Rp0,00	Rp0,00	Rp0,00	Rp0,00	Rp0,00	Rp0,00	Rp0,00
5.1.02.01.01.0058	Belanja Makanan dan Minuman: Aktivitas Lepangan	Rp0,00	Rp0,00	Rp0,00	Rp0,00	Rp0,00	Rp0,00	Rp0,00	Rp0,00	Rp0,00	Rp0,00	Rp0,00	Rp0,00
5.1.02.04	Belanja Perjalanan Dinas	Rp379.650.000,00	Rp0,00	Rp0,00	Rp0,00	Rp0,00	Rp0,00	Rp0,00	Rp378.150.000,00	Rp1.200.000,00	Rp379.350.000,00	Rp379.350.000,00	Rp300.000,00
5.1.02.04.01	Belanja Perjalanan Dinas Dalam Negeri	Rp379.650.000,00	Rp0,00	Rp0,00	Rp0,00	Rp0,00	Rp0,00	Rp0,00	Rp378.150.000,00	Rp1.200.000,00	Rp379.350.000,00	Rp379.350.000,00	Rp300.000,00

Kode Rekening	Uraian	Jumlah Anggaran	SPJ - LS Gaji			SPJ - LS Barang & Jasa			SPJ - UP/GU/TU			Jumlah SPJ (LS + UP/GU/TU) s.d Bulan Ini	Saldo Pegu Anggaran
			s.d. Bulan Lalu	Bulan Ini	s.d. Bulan Ini	s.d. Bulan Lalu	Bulan Ini	s.d. Bulan Ini	s.d. Bulan Lalu	Bulan Ini	s.d. Bulan Ini		
1	2	3	4	5	6 = (4+5)	7	8	9 = (7+8)	10	11	12 = (10+11)	13 = (6+9+12)	14 = (3-13)
5.1.02.04.01.0002	Belanja Perjalanan Dinas Tetap	Rp379.650.000,00	Rp0,00	Rp0,00	Rp0,00	Rp0,00	Rp0,00	Rp0,00	Rp378.150.000,00	Rp1.200.000,00	Rp379.350.000,00	Rp379.350.000,00	Rp300.000,00
6.01.02.2.01.0004	Revisi Laporan Keuangan	Rp21.600.000,00	Rp0,00	Rp0,00	Rp0,00	Rp0,00	Rp0,00	Rp0,00	Rp21.600.000,00	Rp0,00	Rp21.600.000,00	Rp21.600.000,00	Rp0,00
5.1	BELANJA OPERASI	Rp21.600.000,00	Rp0,00	Rp0,00	Rp0,00	Rp0,00	Rp0,00	Rp0,00	Rp21.600.000,00	Rp0,00	Rp21.600.000,00	Rp21.600.000,00	Rp0,00
5.1.02	Belanja Barang dan Jasa	Rp21.600.000,00	Rp0,00	Rp0,00	Rp0,00	Rp0,00	Rp0,00	Rp0,00	Rp21.600.000,00	Rp0,00	Rp21.600.000,00	Rp21.600.000,00	Rp0,00
5.1.02.04	Belanja Perjalanan Dinas	Rp21.600.000,00	Rp0,00	Rp0,00	Rp0,00	Rp0,00	Rp0,00	Rp0,00	Rp21.600.000,00	Rp0,00	Rp21.600.000,00	Rp21.600.000,00	Rp0,00
5.1.02.04.01	Belanja Perjalanan Dinas Dalam Negeri	Rp21.600.000,00	Rp0,00	Rp0,00	Rp0,00	Rp0,00	Rp0,00	Rp0,00	Rp21.600.000,00	Rp0,00	Rp21.600.000,00	Rp21.600.000,00	Rp0,00
5.1.02.04.01.0002	Belanja Perjalanan Dinas Tetap	Rp21.600.000,00	Rp0,00	Rp0,00	Rp0,00	Rp0,00	Rp0,00	Rp0,00	Rp21.600.000,00	Rp0,00	Rp21.600.000,00	Rp21.600.000,00	Rp0,00
6.01.02.2.01.0005	Pengawasan Desa	Rp214.500.000,00	Rp0,00	Rp0,00	Rp0,00	Rp0,00	Rp0,00	Rp0,00	Rp180.000.000,00	Rp24.450.000,00	Rp204.450.000,00	Rp204.450.000,00	Rp10.050.000,00
5.1	BELANJA OPERASI	Rp214.500.000,00	Rp0,00	Rp0,00	Rp0,00	Rp0,00	Rp0,00	Rp0,00	Rp180.000.000,00	Rp24.450.000,00	Rp204.450.000,00	Rp204.450.000,00	Rp10.050.000,00
5.1.02	Belanja Barang dan Jasa	Rp214.500.000,00	Rp0,00	Rp0,00	Rp0,00	Rp0,00	Rp0,00	Rp0,00	Rp180.000.000,00	Rp24.450.000,00	Rp204.450.000,00	Rp204.450.000,00	Rp10.050.000,00
5.1.02.01	Belanja Barang	Rp0,00	Rp0,00	Rp0,00	Rp0,00	Rp0,00	Rp0,00	Rp0,00	Rp0,00	Rp0,00	Rp0,00	Rp0,00	Rp0,00
5.1.02.01.01	Belanja Barang Pakai Habis	Rp0,00	Rp0,00	Rp0,00	Rp0,00	Rp0,00	Rp0,00	Rp0,00	Rp0,00	Rp0,00	Rp0,00	Rp0,00	Rp0,00
5.1.02.01.01.0058	Belanja Makanan dan Minuman: Aktivitas Lapangan	Rp0,00	Rp0,00	Rp0,00	Rp0,00	Rp0,00	Rp0,00	Rp0,00	Rp0,00	Rp0,00	Rp0,00	Rp0,00	Rp0,00
5.1.02.04	Belanja Perjalanan Dinas	Rp214.500.000,00	Rp0,00	Rp0,00	Rp0,00	Rp0,00	Rp0,00	Rp0,00	Rp180.000.000,00	Rp24.450.000,00	Rp204.450.000,00	Rp204.450.000,00	Rp10.050.000,00
5.1.02.04.01	Belanja Perjalanan Dinas Dalam Negeri	Rp214.500.000,00	Rp0,00	Rp0,00	Rp0,00	Rp0,00	Rp0,00	Rp0,00	Rp180.000.000,00	Rp24.450.000,00	Rp204.450.000,00	Rp204.450.000,00	Rp10.050.000,00
5.1.02.04.01.0002	Belanja Perjalanan Dinas Tetap	Rp214.500.000,00	Rp0,00	Rp0,00	Rp0,00	Rp0,00	Rp0,00	Rp0,00	Rp180.000.000,00	Rp24.450.000,00	Rp204.450.000,00	Rp204.450.000,00	Rp10.050.000,00
6.01.02.2.01.0006	Kerja Sama Pengawasan Internal	Rp109.320.000,00	Rp0,00	Rp0,00	Rp0,00	Rp0,00	Rp0,00	Rp0,00	Rp81.572.425,00	Rp28.350.000,00	Rp89.922.425,00	Rp89.922.425,00	Rp19.397.575,00
5.1	BELANJA OPERASI	Rp109.320.000,00	Rp0,00	Rp0,00	Rp0,00	Rp0,00	Rp0,00	Rp0,00	Rp81.572.425,00	Rp28.350.000,00	Rp89.922.425,00	Rp89.922.425,00	Rp19.397.575,00
5.1.02	Belanja Barang dan Jasa	Rp109.320.000,00	Rp0,00	Rp0,00	Rp0,00	Rp0,00	Rp0,00	Rp0,00	Rp81.572.425,00	Rp28.350.000,00	Rp89.922.425,00	Rp89.922.425,00	Rp19.397.575,00
5.1.02.01	Belanja Barang	Rp22.160.000,00	Rp0,00	Rp0,00	Rp0,00	Rp0,00	Rp0,00	Rp0,00	Rp21.762.425,00	Rp0,00	Rp21.762.425,00	Rp21.762.425,00	Rp397.575,00
5.1.02.01.01	Belanja Barang Pakai Habis	Rp22.160.000,00	Rp0,00	Rp0,00	Rp0,00	Rp0,00	Rp0,00	Rp0,00	Rp21.762.425,00	Rp0,00	Rp21.762.425,00	Rp21.762.425,00	Rp397.575,00
5.1.02.01.01.0036	Belanja Alat/Bahan untuk Kegiatan Kantor-Alat/Bahan untuk Kegiatan Kantor Lainnya	Rp18.000.000,00	Rp0,00	Rp0,00	Rp0,00	Rp0,00	Rp0,00	Rp0,00	Rp17.654.925,00	Rp0,00	Rp17.654.925,00	Rp17.654.925,00	Rp345.075,00
5.1.02.01.01.0052	Belanja Makanan dan Minuman: Rapat	Rp4.160.000,00	Rp0,00	Rp0,00	Rp0,00	Rp0,00	Rp0,00	Rp0,00	Rp4.107.500,00	Rp0,00	Rp4.107.500,00	Rp4.107.500,00	Rp52.500,00
5.1.02.01.01.0053	Belanja Makanan dan Minuman: Jamuan Temu	Rp0,00	Rp0,00	Rp0,00	Rp0,00	Rp0,00	Rp0,00	Rp0,00	Rp0,00	Rp0,00	Rp0,00	Rp0,00	Rp0,00
5.1.02.01.01.0058	Belanja Makanan dan Minuman: Aktivitas Lapangan	Rp0,00	Rp0,00	Rp0,00	Rp0,00	Rp0,00	Rp0,00	Rp0,00	Rp0,00	Rp0,00	Rp0,00	Rp0,00	Rp0,00
5.1.02.02	Belanja Jasa	Rp21.460.000,00	Rp0,00	Rp0,00	Rp0,00	Rp0,00	Rp0,00	Rp0,00	Rp21.080.000,00	Rp0,00	Rp21.080.000,00	Rp21.080.000,00	Rp400.000,00
5.1.02.02.01	Belanja Jasa Kantor	Rp20.650.000,00	Rp0,00	Rp0,00	Rp0,00	Rp0,00	Rp0,00	Rp0,00	Rp20.500.000,00	Rp0,00	Rp20.500.000,00	Rp20.500.000,00	Rp150.000,00



Kode Rekening	Uraian	Jumlah Anggaran	SPJ - LS Gaji			SPJ - LS Barang & Jasa			SPJ - UP/GU/TU			Jumlah SPJ (LS + UP/GU/TU) s.d Bulan Ini	Sisa Pegu Anggaran
			s.d. Bulan Lalu	Bulan Ini	s.d. Bulan Ini	s.d. Bulan Lalu	Bulan Ini	s.d. Bulan Ini	s.d. Bulan Lalu	Bulan Ini	s.d. Bulan Ini		
1	2	3	4	5	6 = (4+5)	7	8	9 = (7+8)	10	11	12 = (10+11)	13 = (6+9+12)	14 = (3-13)
5.1.02.02	Belanja Jasa	Rp9.890.000,00	Rp0,00	Rp0,00	Rp0,00	Rp0,00	Rp0,00	Rp0,00	Rp9.072.000,00	Rp657.000,00	Rp9.729.000,00	Rp9.729.000,00	Rp161.000,00
5.1.02.02.01	Belanja Jasa Kantor	Rp9.890.000,00	Rp0,00	Rp0,00	Rp0,00	Rp0,00	Rp0,00	Rp0,00	Rp9.072.000,00	Rp657.000,00	Rp9.729.000,00	Rp9.729.000,00	Rp161.000,00
5.1.02.02.01.0071	Belanja Lembur	Rp9.890.000,00	Rp0,00	Rp0,00	Rp0,00	Rp0,00	Rp0,00	Rp0,00	Rp9.072.000,00	Rp657.000,00	Rp9.729.000,00	Rp9.729.000,00	Rp161.000,00
5.1.02.04	Belanja Perjalanan Dinas	Rp197.080.000,00	Rp0,00	Rp0,00	Rp0,00	Rp0,00	Rp0,00	Rp0,00	Rp143.645.700,00	Rp49.534.200,00	Rp193.179.900,00	Rp193.179.900,00	Rp3.900.100,00
5.1.02.04.01	Belanja Perjalanan Dinas Dalam Negeri	Rp197.080.000,00	Rp0,00	Rp0,00	Rp0,00	Rp0,00	Rp0,00	Rp0,00	Rp143.645.700,00	Rp49.534.200,00	Rp193.179.900,00	Rp193.179.900,00	Rp3.900.100,00
5.1.02.04.01.0001	Belanja Perjalanan Dinas Biese	Rp46.030.000,00	Rp0,00	Rp0,00	Rp0,00	Rp0,00	Rp0,00	Rp0,00	Rp12.245.700,00	Rp33.784.200,00	Rp46.029.900,00	Rp46.029.900,00	Rp100,00
5.1.02.04.01.0002	Belanja Perjalanan Dinas Tetap	Rp151.050.000,00	Rp0,00	Rp0,00	Rp0,00	Rp0,00	Rp0,00	Rp0,00	Rp131.400.000,00	Rp15.750.000,00	Rp147.150.000,00	Rp147.150.000,00	Rp3.900.000,00
6.01.02.2.02	Penyelenggaraan Pengawasan dengan Tujuan Tertentu	Rp278.400.000,00	Rp0,00	Rp0,00	Rp0,00	Rp0,00	Rp0,00	Rp0,00	Rp204.850.000,00	Rp73.550.000,00	Rp278.400.000,00	Rp278.400.000,00	Rp0,00
6.01.02.2.02.0001	Penanganan Penyelesaian Kegiatan Negara/Daerah	Rp16.800.000,00	Rp0,00	Rp0,00	Rp0,00	Rp0,00	Rp0,00	Rp0,00	Rp0,00	Rp0,00	Rp0,00	Rp0,00	Rp16.800.000,00
5.1	BELANJA OPERASI	Rp16.800.000,00	Rp0,00	Rp0,00	Rp0,00	Rp0,00	Rp0,00	Rp0,00	Rp0,00	Rp0,00	Rp0,00	Rp0,00	Rp16.800.000,00
5.1.02	Belanja Barang dan Jasa	Rp16.800.000,00	Rp0,00	Rp0,00	Rp0,00	Rp0,00	Rp0,00	Rp0,00	Rp0,00	Rp0,00	Rp0,00	Rp0,00	Rp16.800.000,00
5.1.02.01	Belanja Barang	Rp16.800.000,00	Rp0,00	Rp0,00	Rp0,00	Rp0,00	Rp0,00	Rp0,00	Rp0,00	Rp0,00	Rp0,00	Rp0,00	Rp16.800.000,00
5.1.02.01.01	Belanja Barang Pakai Habis	Rp16.800.000,00	Rp0,00	Rp0,00	Rp0,00	Rp0,00	Rp0,00	Rp0,00	Rp0,00	Rp0,00	Rp0,00	Rp0,00	Rp16.800.000,00
5.1.02.01.01.0052	Belanja Makanan dan Minuman: Rapat	Rp0,00	Rp0,00	Rp0,00	Rp0,00	Rp0,00	Rp0,00	Rp0,00	Rp0,00	Rp0,00	Rp0,00	Rp0,00	Rp0,00
5.1.02.01.01.0053	Belanja Makanan dan Minuman: Jamuan Tamu	Rp16.800.000,00	Rp0,00	Rp0,00	Rp0,00	Rp0,00	Rp0,00	Rp0,00	Rp0,00	Rp0,00	Rp0,00	Rp0,00	Rp16.800.000,00
5.1.02.01.01.0058	Belanja Makanan dan Minuman: Aktivitas Lapangan	Rp0,00	Rp0,00	Rp0,00	Rp0,00	Rp0,00	Rp0,00	Rp0,00	Rp0,00	Rp0,00	Rp0,00	Rp0,00	Rp0,00
5.1.02.04	Belanja Perjalanan Dinas	Rp0,00	Rp0,00	Rp0,00	Rp0,00	Rp0,00	Rp0,00	Rp0,00	Rp0,00	Rp0,00	Rp0,00	Rp0,00	Rp0,00
5.1.02.04.01	Belanja Perjalanan Dinas Dalam Negeri	Rp0,00	Rp0,00	Rp0,00	Rp0,00	Rp0,00	Rp0,00	Rp0,00	Rp0,00	Rp0,00	Rp0,00	Rp0,00	Rp0,00
5.1.02.04.01.0002	Belanja Perjalanan Dinas Tetap	Rp0,00	Rp0,00	Rp0,00	Rp0,00	Rp0,00	Rp0,00	Rp0,00	Rp0,00	Rp0,00	Rp0,00	Rp0,00	Rp0,00
6.01.02.2.02.0002	Pengawasan dengan Tujuan Tertentu	Rp261.600.000,00	Rp0,00	Rp0,00	Rp0,00	Rp0,00	Rp0,00	Rp0,00	Rp204.850.000,00	Rp56.750.000,00	Rp261.600.000,00	Rp261.600.000,00	Rp40.035.000,00
5.1	BELANJA OPERASI	Rp261.600.000,00	Rp0,00	Rp0,00	Rp0,00	Rp0,00	Rp0,00	Rp0,00	Rp204.850.000,00	Rp56.750.000,00	Rp261.600.000,00	Rp261.600.000,00	Rp40.035.000,00
5.1.02	Belanja Barang dan Jasa	Rp261.600.000,00	Rp0,00	Rp0,00	Rp0,00	Rp0,00	Rp0,00	Rp0,00	Rp204.850.000,00	Rp56.750.000,00	Rp261.600.000,00	Rp261.600.000,00	Rp40.035.000,00
5.1.02.01	Belanja Barang	Rp15.300.000,00	Rp0,00	Rp0,00	Rp0,00	Rp0,00	Rp0,00	Rp0,00	Rp4.900.000,00	Rp10.400.000,00	Rp15.300.000,00	Rp15.300.000,00	Rp2.535.000,00
5.1.02.01.01	Belanja Barang Pakai Habis	Rp15.300.000,00	Rp0,00	Rp0,00	Rp0,00	Rp0,00	Rp0,00	Rp0,00	Rp4.900.000,00	Rp10.400.000,00	Rp15.300.000,00	Rp15.300.000,00	Rp2.535.000,00
5.1.02.01.01.0026	Belanja Alat/Bahan untuk Kegiatan Kantor- Bahan Cetak	Rp2.100.000,00	Rp0,00	Rp0,00	Rp0,00	Rp0,00	Rp0,00	Rp0,00	Rp0,00	Rp800.000,00	Rp800.000,00	Rp800.000,00	Rp1.300.000,00
5.1.02.01.01.0027	Belanja Alat/Bahan untuk Kegiatan Kantor-Benda Pos	Rp9.300.000,00	Rp0,00	Rp0,00	Rp0,00	Rp0,00	Rp0,00	Rp0,00	Rp4.600.000,00	Rp4.700.000,00	Rp9.300.000,00	Rp9.300.000,00	Rp0,00
5.1.02.01.01.0053	Belanja Makanan dan Minuman Jamuan Tamu	Rp3.900.000,00	Rp0,00	Rp0,00	Rp0,00	Rp0,00	Rp0,00	Rp0,00	Rp300.000,00	Rp3.600.000,00	Rp3.900.000,00	Rp3.900.000,00	Rp1.235.000,00



Kode Rekening	Uraian	Jumlah Anggaran	SPJ - LS Gaji			SPJ - LS Barang & Jasa			SPJ - UP/GU/TU			Jumlah SPJ (LS + UP/GU/TU) s.d Bulan Ini	Sisa Pagu Anggaran
			s.d. Bulan Lalu	Bulan Ini	s.d. Bulan Ini	s.d. Bulan Lalu	Bulan Ini	s.d. Bulan Ini	s.d. Bulan Lalu	Bulan Ini	s.d. Bulan Ini		
1	2	3	4	5	6 = (4+5)	7	8	9 = (7+8)	10	11	12 = (10+11)	13 = (6+9+12)	14 = (3-13)
5.1.02.02	Belanja Jasa	Rp12.118.319,00	Rp0,00	Rp0,00	Rp0,00	Rp0,00	Rp0,00	Rp0,00	Rp0,00	Rp0,00	Rp0,00	Rp0,00	Rp12.118.319,00
5.1.02.02.01	Belanja Jasa Kantor	Rp12.118.319,00	Rp0,00	Rp0,00	Rp0,00	Rp0,00	Rp0,00	Rp0,00	Rp0,00	Rp0,00	Rp0,00	Rp0,00	Rp12.118.319,00
5.1.02.02.01.0071	Belanja Lembur	Rp12.118.319,00	Rp0,00	Rp0,00	Rp0,00	Rp0,00	Rp0,00	Rp0,00	Rp0,00	Rp0,00	Rp0,00	Rp0,00	Rp12.118.319,00
5.1.02.04	Belanja Perjalanan Dinas	Rp0,00	Rp0,00	Rp0,00	Rp0,00	Rp0,00	Rp0,00	Rp0,00	Rp0,00	Rp0,00	Rp0,00	Rp0,00	Rp0,00
5.1.02.04.01	Belanja Perjalanan Dinas Dalam Negeri	Rp0,00	Rp0,00	Rp0,00	Rp0,00	Rp0,00	Rp0,00	Rp0,00	Rp0,00	Rp0,00	Rp0,00	Rp0,00	Rp0,00
5.1.02.04.01.0001	Belanja Perjalanan Dinas Biasa	Rp0,00	Rp0,00	Rp0,00	Rp0,00	Rp0,00	Rp0,00	Rp0,00	Rp0,00	Rp0,00	Rp0,00	Rp0,00	Rp0,00
6.01.03.2.02	Pendampingan dan Asistenai	Rp249.080.000,00	Rp0,00	Rp0,00	Rp0,00	Rp0,00	Rp0,00	Rp0,00	Rp100.256.000,00	Rp10.170.208,00	Rp150.426.208,00	Rp150.426.208,00	Rp88.633.794,00
6.01.03.2.02.0001	Pendampingan dan Asistensi Urusan Pemerintahan Daerah	Rp60.000.000,00	Rp0,00	Rp0,00	Rp0,00	Rp0,00	Rp0,00	Rp0,00	Rp34.950.000,00	Rp6.200.000,00	Rp51.150.000,00	Rp51.150.000,00	Rp8.850.000,00
5.1	BELANJA OPERASI	Rp60.000.000,00	Rp0,00	Rp0,00	Rp0,00	Rp0,00	Rp0,00	Rp0,00	Rp34.950.000,00	Rp6.200.000,00	Rp51.150.000,00	Rp51.150.000,00	Rp8.850.000,00
5.1.02	Belanja Barang dan Jasa	Rp60.000.000,00	Rp0,00	Rp0,00	Rp0,00	Rp0,00	Rp0,00	Rp0,00	Rp34.950.000,00	Rp6.200.000,00	Rp51.150.000,00	Rp51.150.000,00	Rp8.850.000,00
5.1.02.01	Belanja Barang	Rp0,00	Rp0,00	Rp0,00	Rp0,00	Rp0,00	Rp0,00	Rp0,00	Rp0,00	Rp0,00	Rp0,00	Rp0,00	Rp0,00
5.1.02.01.01	Belanja Barang Pakai Habis	Rp0,00	Rp0,00	Rp0,00	Rp0,00	Rp0,00	Rp0,00	Rp0,00	Rp0,00	Rp0,00	Rp0,00	Rp0,00	Rp0,00
5.1.02.01.01.0058	Belanja Makanan dan Minuman Aktivitas Lapangan	Rp0,00	Rp0,00	Rp0,00	Rp0,00	Rp0,00	Rp0,00	Rp0,00	Rp0,00	Rp0,00	Rp0,00	Rp0,00	Rp0,00
5.1.02.04	Belanja Perjalanan Dinas	Rp60.000.000,00	Rp0,00	Rp0,00	Rp0,00	Rp0,00	Rp0,00	Rp0,00	Rp34.950.000,00	Rp6.200.000,00	Rp51.150.000,00	Rp51.150.000,00	Rp8.850.000,00
5.1.02.04.01	Belanja Perjalanan Dinas Dalam Negeri	Rp60.000.000,00	Rp0,00	Rp0,00	Rp0,00	Rp0,00	Rp0,00	Rp0,00	Rp34.950.000,00	Rp6.200.000,00	Rp51.150.000,00	Rp51.150.000,00	Rp8.850.000,00
5.1.02.04.01.0001	Belanja Perjalanan Dinas Biasa	Rp0,00	Rp0,00	Rp0,00	Rp0,00	Rp0,00	Rp0,00	Rp0,00	Rp0,00	Rp0,00	Rp0,00	Rp0,00	Rp0,00
5.1.02.04.01.0002	Belanja Perjalanan Dinas Tetap	Rp60.000.000,00	Rp0,00	Rp0,00	Rp0,00	Rp0,00	Rp0,00	Rp0,00	Rp34.950.000,00	Rp6.200.000,00	Rp51.150.000,00	Rp51.150.000,00	Rp8.850.000,00
6.01.03.2.02.0002	Pendampingan, Asistensi, Verifikasi, dan Penilaian Reformasi Birokrasi	Rp75.479.000,00	Rp0,00	Rp0,00	Rp0,00	Rp0,00	Rp0,00	Rp0,00	Rp15.300.000,00	Rp0,00	Rp15.300.000,00	Rp15.300.000,00	Rp60.179.000,00
5.1	BELANJA OPERASI	Rp75.479.000,00	Rp0,00	Rp0,00	Rp0,00	Rp0,00	Rp0,00	Rp0,00	Rp15.300.000,00	Rp0,00	Rp15.300.000,00	Rp15.300.000,00	Rp60.179.000,00
5.1.02	Belanja Barang dan Jasa	Rp75.479.000,00	Rp0,00	Rp0,00	Rp0,00	Rp0,00	Rp0,00	Rp0,00	Rp15.300.000,00	Rp0,00	Rp15.300.000,00	Rp15.300.000,00	Rp60.179.000,00
5.1.02.02	Belanja Jasa	Rp45.470.000,00	Rp0,00	Rp0,00	Rp0,00	Rp0,00	Rp0,00	Rp0,00	Rp0,00	Rp0,00	Rp0,00	Rp0,00	Rp45.470.000,00
5.1.02.02.12	Belanja Kursus/Pelatihan, Sosialisasi, Bimbingan Teknis serta Pendidikan dan Pelatihan	Rp45.470.000,00	Rp0,00	Rp0,00	Rp0,00	Rp0,00	Rp0,00	Rp0,00	Rp0,00	Rp0,00	Rp0,00	Rp0,00	Rp45.470.000,00
5.1.02.02.12.0002	Belanja Sosialisasi	Rp45.470.000,00	Rp0,00	Rp0,00	Rp0,00	Rp0,00	Rp0,00	Rp0,00	Rp0,00	Rp0,00	Rp0,00	Rp0,00	Rp45.470.000,00
5.1.02.04	Belanja Perjalanan Dinas	Rp30.009.000,00	Rp0,00	Rp0,00	Rp0,00	Rp0,00	Rp0,00	Rp0,00	Rp15.300.000,00	Rp0,00	Rp15.300.000,00	Rp15.300.000,00	Rp14.709.000,00
5.1.02.04.01	Belanja Perjalanan Dinas Dalam Negeri	Rp30.009.000,00	Rp0,00	Rp0,00	Rp0,00	Rp0,00	Rp0,00	Rp0,00	Rp15.300.000,00	Rp0,00	Rp15.300.000,00	Rp15.300.000,00	Rp14.709.000,00
5.1.02.04.01.0001	Belanja Perjalanan Dinas Biasa	Rp5.109.000,00	Rp0,00	Rp0,00	Rp0,00	Rp0,00	Rp0,00	Rp0,00	Rp0,00	Rp0,00	Rp0,00	Rp0,00	Rp5.109.000,00
5.1.02.04.01.0002	Belanja Perjalanan Dinas Tetap	Rp24.900.000,00	Rp0,00	Rp0,00	Rp0,00	Rp0,00	Rp0,00	Rp0,00	Rp15.300.000,00	Rp0,00	Rp15.300.000,00	Rp15.300.000,00	Rp9.600.000,00









Kode Rekening	Uraian	Jumlah Anggaran	SPJ - LS Gaji			SPJ - LS Barang & Jasa			SPJ - UP/IG/UTU			Jumlah SPJ (LS + UP/IG/UTU) s.d Bulan ini	Sisa Page Anggaran
			s.d Bulan Lalu	Bulan Ini	s.d. Bulan Ini	s.d. Bulan Lalu	Bulan Ini	s.d. Bulan Ini	s.d Bulan Lalu	Bulan Ini	s.d Bulan ini		
1	2	3	4	5	6 = (4+5)	7	8	9 = (7+8)	10	11	12 = (10+11)	13 = (9+12)	14 = (13+14)
LS			Rp6.585.054.145,00	Rp7.62.170.381,00	Rp13.67.367.224.526,00	Rp196.444.493,00	Rp277.170.399,00	Rp475.614.952,00	Rp0,00	Rp0,00	Rp0,00	Rp7.842.209.388,00	Rp0,00
CU/KK/PC			Rp0,00	Rp0,00	Rp0,00	Rp0,00	Rp0,00	Rp0,00	Rp0,00	Rp0,00	Rp0,00	Rp0,00	Rp0,00
Pengembalian ke Kasada (STE)			Rp1.260.000,00	Rp0,00	Rp1.260.000,00	Rp0,00	Rp0,00	Rp0,00	Rp0,00	Rp0,00	Rp3.960,00	Rp1.260.396,00	Rp0,00
<b>JUMLAH PENGELUARAN</b>			<b>Rp7.320.533.333,00</b>	<b>Rp8.878.526.334,00</b>	<b>Rp9.209.076.717,00</b>	<b>Rp207.615.000,00</b>	<b>Rp304.414.890,00</b>	<b>Rp512.629.890,00</b>	<b>Rp2.673.933.222,00</b>	<b>Rp482.295.748,00</b>	<b>Rp3.142.194.971,00</b>	<b>Rp1.863.204.578,00</b>	<b>Rp0,00</b>
Saldo Kas UP/IG/UTU			Rp0,00	Rp0,00	Rp0,00	Rp0,00	Rp0,00	Rp0,00	Rp92.590.508,00	Rp12.590.508,00	Rp0,00	Rp0,00	Rp0,00
Saldo Kas IKK/PC			Rp0,00	Rp0,00	Rp0,00	Rp0,00	Rp0,00	Rp0,00	Rp0,00	Rp0,00	Rp0,00	Rp0,00	Rp0,00
Saldo Kas			Rp0,00	Rp0,00	Rp0,00	Rp0,00	Rp0,00	Rp0,00	Rp92.590.508,00	Rp12.590.508,00	Rp0,00	Rp0,00	Rp0,00

Mengetahui,  
**PENGOUMAH ANGGARAN**  
  
**IRWANDI S. SORA, M.M.**  
 NIP. 1965091319600310009

Disiapkan oleh,  
**BENDAHARA PENGELUARAN**  
  
**SULEJANGGRANI, SH**  
 NIP. 198406222009012010

**Lampiran B :**  
**Register SP2D tahun 2025**

**REGISTER SP2D**  
Mulai Dari : Tanggal 01 Januari s/d 31 Desember 2025

ORGANISASI : INSPEKTORAT DAERAH

No Urut	Tanggal	Nomor SP2D					Uraian	Jumlah SP2D (Rp.)						SKPD
		UP	GU	TU	LS			UP	GU	TU	LS			
					Gaji/Dop	Barang & Jasa					Gaji/Dop	Tukin	Barang & Jasa	
1	2	3	4	5	6	7	8	9	10	11	12	13	14	15
1	10/01/2025				000001/LS/6.01.0. 00.0 00.33.0000/M 1/1/2025		Pembayaran Gaji PPPK Januari 2025				3,437,095			
2	10/01/2025				000002/LS/6.01.0. 00.0 00.33.0000/M 1/1/2025		Pembayaran Gaji Januari 2025				323,876,532			
3	01/02/2025				000003/LS/6.01.0. 00.0 00.33.0000/P 1/1/2025		Pembayaran Gaji PPPK Februari 2025				3,437,095			
4	01/02/2025				000004/LS/6.01.0. 00.0 00.33.0000/P 1/1/2025		Pembayaran Gaji Februari 2025				329,457,895			
5	12/02/2025				000005/LS/6.01.0. 00.0 00.33.0000/P 1/2/2025		Pembayaran Gaji susulan an Asih Insani, S.Tr.IP bulan Januari 2025				3,557,984			
6	14/02/2025	000006/UP/6.01.0. 00.0 00.33.0000/P1 1/2/2025					Pembayaran UP Inspektorat 2025	300,000,000						
7	01/03/2025				000007/LS/6.01.0. 00.0 00.33.0000/P 1/2/2025		Pembayaran Gaji PPPK Maret 2025				3,437,095			
8	01/03/2025				000008/LS/6.01.0. 00.0 00.33.0000/P 1/2/2025		Pembayaran Gaji Maret 2025				329,822,392			
9	11/03/2025				000009/LS/6.01.0. 00.0 00.33.0000/P 1/3/2025		Pembayaran TPP Januari-Februari 2025					419,822,040		
10	11/03/2025				000010/LS/6.01.0. 00.0 00.33.0000/P 1/3/2025		Pembayaran TPP PPPK Januari-Februari 2025					298,656		
11	24/03/2025				000011/LS/6.01.0. 00.0 00.33.0000/P 2/3/2025		Pembayaran Gaji THR Komponen Gaji 2025(Lampiran dikeluarkan Inspektorat)				314,762,062			
12	24/03/2025				000012/LS/6.01.0. 00.0 00.33.0000/P 2/3/2025		Pembayaran THR PPPK Komponen Gaji 2025 (Lampiran dikeluarkan Inspektorat)				3,281,300			

No Urut	Tanggal	Nomor SP2D					Uraian	Jumlah SP2D (Rp.)						SKPD	
		UP	GU	TU	LS			UP	GU	TU	LS				
					Gaji/Dop	Barang & Jasa					Gaji/Dop	Tukin	Barang & Jasa		
1	2	3	4	5	6	7	8	9	10	11	12	13	14	15	
13	24/03/2025					000018/LS/6.01.0. 00.0.00.33.0000/P 2/3/2025	Pembayaran Pengadaan Jasa Tenaga Kebersihan Otsourcing/Pihak Ketiga Januari s.d. Februari 2025							11,800,000	
14	24/03/2025		000013/GU/6.01.0.0 0.0.00.33.0000/P/2/3 /2025				Pembayaran GU Maret 2025		293,028,679						
15	24/03/2025					000014/LS/6.01.0. 00.0.00.33.0000/P 2/3/2025	Pembayaran Pengadaan Jasa Tenaga Keamanan Otsourcing/Pihak Ketiga Januari s.d. Februari 2025							17,720,000	
16	24/03/2025					000015/LS/6.01.0. 00.0.00.33.0000/P 2/3/2025	Pembayaran Pengadaan Jasa Tenaga Pengemudi (Sopir) Otsourcing/Pihak Ketiga Januari s.d. Februari 2025							5,900,000	
17	26/01/2025					000020/LS/6.01.0. 00.0.00.33.0000/P 2/3/2025	Pembayaran TPP PPPK Komponen THR 2025 (Lampiran dikeluarkan Inspektorat)						149,328		
18	26/01/2025					000019/LS/6.01.0. 00.0.00.33.0000/P 2/3/2025	Pembayaran TPP Komponen THR 2025 (Lampiran dikeluarkan Inspektorat Daerah)						229,615,118		
19	01/04/2025					000017/LS/6.01.0. 00.0.00.33.0000/P 2/3/2025	Pembayaran Gaji April 2025 (Lampiran dikeluarkan Inspektorat Daerah)					330,423,487			
20	01/04/2025					000016/LS/6.01.0. 00.0.00.33.0000/P 2/3/2025	Pembayaran Gaji PPPK April 2025 (Lampiran dikeluarkan Inspektorat Daerah)					3,437,095			
21	22/04/2025					000021/LS/6.01.0. 00.0.00.33.0000/P 2/4/2025	Pembayaran kekurangan Gaji April 2025					3,123,889			
22	01/05/2025					000022/LS/6.01.0. 00.0.00.33.0000/P 2/4/2025	Pembayaran Gaji PPPK Mei 2025					3,437,095			
23	01/05/2025					000023/LS/6.01.0. 00.0.00.33.0000/P 2/4/2025	Pembayaran Gaji Mei 2025					331,404,745			
24	07/05/2025					000024/LS/6.01.0. 00.0.00.33.0000/P 3/5/2025	Pembayaran TPP PPPK Maret - April 2025						298,656		
25	07/05/2025					000025/LS/6.01.0. 00.0.00.33.0000/P 3/5/2025	Pembayaran TPP Maret - April 2025						419,904,161		

No Urut	Tanggal	Nomor SP2D					Uraian	Jumlah SP2D (Rp.)						SKPD
		UP	GU	TU	LS			UP	GU	TU	LS			
					Gaji/Dop	Barang & Jasa					Gaji/Dop	TukIn	Barang & Jasa	
1	2	3	4	5	6	7	8	9	10	11	12	13	14	15
26	16/05/2025		000026/GU/6.01.0.0 0.0.00.33.0000/P3/5 /2025				Pembayaran GU Mei 2025.		262,725,379					
27	01/06/2025				000027/LS/6.01.0. 00.0.00.33.0000/P 3/5/2025		Pembayaran PNS Juni 2025				332,082,302			
28	01/06/2025				000028/LS/6.01.0. 00.0.00.33.0000/P 3/5/2025		Pembayaran Gaji PPPK Juni 2025				3,437,095			
29	13/06/2025		000029/GU/6.01.0.0 0.0.00.33.0000/P3/6 /2025				Pembayaran GU Mei 2025		206,593,990					
30	18/06/2025				000030/LS/6.01.0. 00.0.00.33.0000/P 3/6/2025		Pembayaran Gaji 13 PPPK 2025				3,554,400			
31	18/06/2025				000031/LS/6.01.0. 00.0.00.33.0000/P 3/6/2025		Pembayaran Gaji 13 2025				316,580,681			
32	26/06/2025				000032/LS/6.01.0. 00.0.00.33.0000/P 3/6/2025		Pembayaran Gaji Susulan PPK Juni 2025				3,434,952			
33	26/06/2025				000033/LS/6.01.0. 00.0.00.33.0000/P 3/6/2025		Pembayaran Gaji Susulan PPK Mei 2025				3,434,952			
34	01/07/2025				000034/LS/6.01.0. 00.0.00.33.0000/P 3/6/2025		Pembayaran PNS Juli 2025				324,565,038			
35	01/07/2025				000035/LS/6.01.0. 00.0.00.33.0000/P 3/6/2025		Pembayaran Gaji PPPK Juli 2025				6,872,047			
36	03/07/2025				000036/LS/6.01.0. 00.0.00.33.0000/P 3/7/2025		Pembayaran pengadaan jasa tenaga Sopir Outsourcing/Pihak Ketiga bulan Maret s/d Mei 2025.						8,850,000	
37	03/07/2025				000037/LS/6.01.0. 00.0.00.33.0000/P 3/7/2025		Pembayaran pengadaan jasa tenaga Keamanan Outsourcing/Pihak Ketiga bulan Maret s/d Mei 2025.						26,550,000	
38	03/07/2025				000038/LS/6.01.0. 00.0.00.33.0000/P 3/7/2025		Pembayaran pengadaan jasa tenaga Kebersihan Outsourcing/Pihak Ketiga bulan Maret s/d Mei 2025.						17,700,000	

No Urut	Tanggal	Nomor SP2D					Uraian	Jumlah SP2D (Rp.)						SKPD
		UP	GU	TU	LS			UP	GU	TU	LS			
					Gaji/Dop	Barang & Jasa					Gaji/Dop	Tukin	Barang & Jasa	
1	2	3	4	5	6	7	8	9	10	11	12	13	14	15
39	04/07/2025				000039/LS/6.01.0. 00.000.33.0000/P 3/7/2025		Gaji Susulan CPNS Juli 2025				69,698,940			
40	04/07/2025				000040/LS/6.01.0. 00.000.33.0000/P 3/7/2025		TPP Mei 2025					209,939,672		
41	04/07/2025				000041/LS/6.01.0. 00.000.33.0000/P 3/7/2025		Gaji 13 Komponen TPP 2025					229,636,429		
42	04/07/2025				000042/LS/6.01.0. 00.000.33.0000/P 3/7/2025		TPP PPPK Mei 2025					149,328		
43	04/07/2025				000043/LS/6.01.0. 00.000.33.0000/P 3/7/2025		Gaji 13 Komponen TPP PPPK 2025					149,328		
44	11/07/2025				000044/GU/6.01.0. 00.000.33.0000/P 3/7/2025		GU Juli 2025		205,414,136					
45	24/07/2025				000045/GU/6.01.0. 00.000.33.0000/P 3/7/2025		GU Juli 2025		258,454,311					
46	01/08/2025				000046/LS/6.01.0. 00.000.33.0000/P 3/7/2025		Gaji PPPK Agustus 2025				6,872,047			
47	01/08/2025				000047/LS/6.01.0. 00.000.33.0000/P 3/7/2025		Gaji Agustus 2025				391,565,803			
48	12/08/2025				000048/LS/6.01.0. 00.000.33.0000/P 3/8/2025		TPP PPPK Juni 2025					149,328		
49	12/08/2025				000049/LS/6.01.0. 00.000.33.0000/P 3/8/2025		TPP PNS Juni 2025					210,036,249		
50	22/08/2025				000050/GU/6.01.0. 00.000.33.0000/P 3/8/2025		GU Agustus 2025		266,423,015					
51	01/09/2025				000051/LS/6.01.0. 00.000.33.0000/P 3/8/2025		Gaji September 2025				391,565,803			

No Urut	Tanggal	Nomor SP2D					Uraian	Jumlah SP2D (Rp.)						SKPD	
		UP	GU	TU	LS			UP	GU	TU	LS				
					Gaji/Dop	Barang & Jasa					Gaji/Dop	Tukin	Barang & Jasa		
															6
1	2	3	4	5	6	7	8	9	10	11	12	13	14	15	
52	01/09/2025				000052/LS/6.01.0. 00.0.00.33.0000/P 3/8/2025		Gaji PPPK September 2025					6,872,047			
53	18/09/2025				000053/GU/6.01.0. 00.0.00.33.0000/P 3/9/2025		GU September 2025		158,887,075						
54	19/09/2025				000054/LS/6.01.0. 00.0.00.33.0000/P 3/9/2025		Pembayaran Pengadaan Jasa Tenaga Kebersihan Outsourcing/Pihak Ketiga Juri s/d Agustus 2025.							17,700,000	
55	19/09/2025				000055/LS/6.01.0. 00.0.00.33.0000/P 3/9/2025		Pembayaran Pengadaan Jasa Tenaga Sopir Outsourcing/Pihak Ketiga Juri s/d Agustus 2025.							8,850,000	
56	19/09/2025				000056/LS/6.01.0. 00.0.00.33.0000/P 3/9/2025		Pembayaran Pengadaan Jasa Tenaga Keamanan Outsourcing/Pihak Ketiga Juri s/d Agustus 2025.							26,550,000	
57	23/09/2025				000057/LS/6.01.0. 00.0.00.33.0000/P 3/9/2025		TPP PPK Juli s/d Agustus 2025						298,656		
58	23/09/2025				000058/LS/6.01.0. 00.0.00.33.0000/P 3/9/2025		TPP PNS Juli s/d Agustus 2025						477,577,782		
59	01/10/2025				000059/LS/6.01.0. 00.0.00.33.0000/P 3/9/2025		Gaji Oktober 2025					392,239,878			
60	01/10/2025				000060/LS/6.01.0. 00.0.00.33.0000/P 3/9/2025		Gaji PPPK Oktober 2025					6,872,047			
61	02/10/2025				000061/GU/6.01.0. 00.0.00.33.0000/P 3/10/2025		GU Oktober		153,600,564						
62	26/10/2025				000062/GU/6.01.0. 00.0.00.33.0000/P 3/10/2025		GU Oktober		161,965,174						
63	07/11/2025				000063/LS/6.01.0. 00.0.00.33.0000/P R/11/2025		Gaji PPPK November 2025					7,158,886			
64	07/11/2025				000064/LS/6.01.0. 00.0.00.33.0000/P R/11/2025		Gaji November 2025					393,947,736			

No Urut	Tanggal	Nomor SP2D					Uraian	Jumlah SP2D (Rp.)						SKPD	
		UP	GU	TU	LS			UP	GU	TU	LS				
					Gaji/Dop	Barang & Jasa					Gaji/Dop	Tukin	Barang & Jasa		
1	2	3	4	5	6	7	8	9	10	11	12	13	14	15	
65	10/11/2025				000065/LS/6.01.0. 00.0.00.33.0000/P R/11/2025		Kekurangan Gaji PPPK An. Nita Indah Sari					1,154,700			
66	10/11/2025				000066/LS/6.01.0. 00.0.00.33.0000/P R/11/2025		Kekurangan Gaji November 2025					1,568,624			
67	11/11/2025				000067/LS/6.01.0. 00.0.00.33.0000/P R/11/2025		Kekurangan Pph 21 PNS Gaji September 2025					1,420,055			
68	11/11/2025				000068/LS/6.01.0. 00.0.00.33.0000/P R/11/2025		Kekurangan Pph 21 PNS Gaji Agustus 2025					1,420,055			
69	11/11/2025				000069/LS/6.01.0. 00.0.00.33.0000/P R/11/2025		Kekurangan Pph 21 PNS Gaji Oktober 2025					1,435,946			
70	13/11/2025				000070/GU/6.01.0. 00.0.00.33.0000/P R/11/2025		GU November 2025		297,267,592						
71	13/11/2025				000071/LS/6.01.0. 00.0.00.33.0000/P R/11/2025		Pembayaran Uang Muka Peker. Pemeliharaan Gedung.						65,995,000		
72	14/11/2025				000072/LS/6.01.0. 00.0.00.33.0000/P R/11/2025		TPP PPPK September-Oktober 2025.					298,656			
73	14/11/2025				000073/LS/6.01.0. 00.0.00.33.0000/P R/11/2025		TPP PNS September-Oktober 2025.					477,580,221			
74	25/11/2025				000074/GU/6.01.0. 00.0.00.33.0000/P R/11/2025		GU November 2025		208,133,816						
75	01/12/2025				000075/LS/6.01.0. 00.0.00.33.0000/P R/11/2025		PNS Desember 2025					386,297,381			
76	01/12/2025				000076/LS/6.01.0. 00.0.00.33.0000/P R/11/2025		Gaji PPPK Desember 2025					7,158,886			
77	02/12/2025		000077/GU/6.01.0.0 0.0.00.33.0000/PR/ 12/2025				GU Desember 2025.		207,409,492						

No Urut	Tanggal	Nomor SP2D					Uraian	Jumlah SP2D (Rp.)						SKPD
		UP	GU	TU	LS			UP	GU	TU	LS			
					Gaji/Dop	Barang & Jasa					Gaji/Dop	Tukin	Barang & Jasa	
1	2	3	4	5	6	7	8	9	10	11	12	13	14	15
78	10/12/2025		000078/GU/6.01.0.0 0.0.00.33.0000/PR/ 12/2025				GU Desember 2025		162,296,144					
79	15/12/2025					000079/LS/6.01.0. 00.0.00.33.0000/P PR1/12/2025	Pembayaran Pengadaan Jasa Tenaga Kebersihan Otsourcing/Pihak Ketiga September - Desember 2025						23 600,000	
80	15/12/2025					000080/LS/6.01.0. 00.0.00.33.0000/P PR1/12/2025	Pembayaran Pengadaan Jasa Tenaga Sopir Otsourcing/Pihak Ketiga September - Desember 2025						11 800,000	
81	15/12/2025					000081/LS/6.01.0. 00.0.00.33.0000/P PR1/12/2025	Pengadaan Jasa Tenaga Keamanan Otsourcing/Pihak Ketiga September - Desember 2025						35 400,000	
82	24/12/2025					000082/LS/6.01.0. 00.0.00.33.0000/P PR1/12/2025	TPP PPPK November - Desember 2025					298,656		
83	24/12/2025					000083/LS/6.01.0. 00.0.00.33.0000/P PR1/12/2025	TPP November - Desember 2025					484,771,411		
84	24/12/2025					000084/LS/6.01.0. 00.0.00.33.0000/P PR1/12/2025	Pembayaran 100% dari nilai kontrak pekerjaan pemeliharaan gedung bangunan tempat kerja (perencanaan)						5 794,200	
85	24/12/2025					000085/LS/6.01.0. 00.0.00.33.0000/P PR1/12/2025	Pembayaran 95 % dari nilai kontrak setelah dikurangi uang muka 50% dari nilai kontrak untuk pekerjaan pemeliharaan gedung bangunan tempat kerja (fisik)						59 395,500	
86	24/12/2025					000086/LS/6.01.0. 00.0.00.33.0000/P PR1/12/2025	Pembayaran 5 % dari nilai kontrak untuk pekerjaan pemeliharaan gedung bangunan tempat kerja (fisik)						6 599,500	
87	24/12/2025					000087/LS/6.01.0. 00.0.00.33.0000/P PR1/12/2025	Pembayaran 100 % dari nilai kontrak untuk pekerjaan pemeliharaan gedung bangunan tempat kerja (Pengawasan)						7 226,000	
88	30/12/2025					000088/LS/6.01.0. 00.0.00.33.0000/P PR2/12/2025	Pembayaran atas pembelian mebel (meja dan kursi)						154 599,690	
89							Jumlah.....	300,000,000	2,842,199,367	-	5,048,106,042	3,160,973,675	512,029,890	
							Jumlah Seluruh.....						11,863,308,974	

Sarilamak, Desember 2025  
Bendahara Pengeluaran

  
**SILFIA ANGGRAINI, SH**  
NIP. 19840625 200901 2 010


**Lampiran C :**  
**Rekap Penerimaan dan Penyetoran**  
**Pajak per 31 Desember 2025**

**KABUPATEN LIMA PULUH KOTA**  
**REKAPITULASI PENERIMAAN DAN PENYETORAN PAJAK**  
**INSPEKTORAT DAERAH KABUPATEN LIMA PULUH KOTA**  
Mulai Dari : Tanggal 01 Januari s/d 31 Desember 2025

No	Bulan	PENERIMAAN						PENYETORAN					
		PPN	PPh 22	PPH 21	PPH 23	PPH 4 "2"	Jumlah	PPN	PPh 22	PPH 21	PPH 23	PPH 4 "2"	Jumlah
1	Januari			1,468,039			1,468,039	-	-	1,468,039	-	-	1,468,039
2	Februari			2,311,644			2,311,644	-	-	2,311,644	-	-	2,311,644
3	Maret	330,000		61,659,575	60,000		62,049,575	330,000	-	61,659,575	60,000	-	62,049,575
4	April			1,834,472			1,834,472	-	-	1,834,472	-	-	1,834,472
5	Mei			40,979,373			40,979,373	-	-	40,979,373	-	-	40,979,373
6	Juni	1,749,538	238,573	2,712,998	29,724		4,730,833	1,749,538	238,573	2,712,998	29,724	-	4,730,833
7	Juli	1,222,099	99,150	43,636,445	153,957		45,111,651	1,222,099	99,150	43,636,445	153,957	-	45,111,651
8	Agustus	1,571,144	214,247	21,008,064	25,400		22,818,855	1,571,144	214,247	21,008,064	25,400	-	22,818,855
9	September	495,000		43,264,786	120,000		43,879,786	495,000	-	43,264,786	120,000	-	43,879,786
10	Oktober			756,100	1,000		757,100	-	-	756,100	1,000	-	757,100
11	November	13,720,974	979,217	49,720,498		1,040,462	65,461,151	13,720,974	979,217	49,720,498	-	1,040,462	65,461,151
12	Desember	27,601,535	2,347,527	48,195,559	442,727	1,224,310	79,811,658	27,601,535	2,347,527	48,195,559	442,727	1,224,310	79,811,658
	Jumlah	46,690,290	3,878,714	317,547,553	832,808	2,264,772	371,214,137	46,690,290	3,878,714	317,547,553	832,808	2,264,772	371,214,137

No	Keterangan	PENERIMAAN	PENYETORAN
1	PPN	46,690,290	46,690,290
2	PPh Psl. 22	3,878,714	3,878,714
3	PPh Psl. 21	317,547,553	317,547,553
4	PPh Psl. 23	832,808	832,808
5	PPh Psl 4 "2"	2,264,772	2,264,772
	Total	371,214,137	371,214,137

Mengetahui  
Inspektur Daerah



**Irwandi, S.Sos, M.M, CGCAE, CGRE**  
NIP. 19660913 198603 1 009

Sarilamak, Desember 2025

Bendahara Pengeluaran



**SILFIA ANGGRAINI, SH**  
NIP. 19842506 200901 2 010

**Lampiran D :**  
**Daftar Rincian Belanja Modal tahun**  
**2025**



PEMERINTAH KABUPATEN LIMA PULUH KOTA  
**BADAN PENGELOLAAN KEUANGAN  
DAN PENDAPATAN DAERAH**

Jl. Drs. H. Aziz Haily, MA – Sarilamak, Kecamatan Harau, Kabupaten Lima Puluh Kota,  
Sumatera Barat Telp.(0752) 7470725, Faximile (0752) 7470725  
Website : bpkpd.limapuluhkota.go.id, e-mail :

**BERITA ACARA REKONSILIASI**

Nomor : 900.1.6.3/210/BA/BPKPD-2026

Pada hari ini Kamis tanggal Lima Belas bulan Januari tahun Dua Ribu Dua Puluh Enam bertempat di Badan Pengelolaan Keuangan dan Pendapatan Daerah, yang bertanda tangan dibawah ini :

- I. Nama : Hafizul Ihsan, A.Md.T  
NIP : 19961230 202203 1 007  
Pangkat/ Gol : Pengatur Tk.I ( II / d )  
Jabatan : Pengurus Barang Inspektorat

Dalam hal ini bertindak sebagai Pengurus Barang Pengguna, selanjutnya sebagai PIHAK PERTAMA.

- II. Nama : Susi Febriyanti, SE.  
NIP : 19750202 201001 2 006  
Pangkat/ Gol : Pembina (IV / a )  
Jabatan : Kepala Bidang Pengelolaan BMD

Dalam hal ini bertindak sebagai Pengurus Barang Pengelola, selanjutnya sebagai PIHAK KEDUA.

PIHAK PERTAMA dan PIHAK KEDUA telah melaksanakan rekonsiliasi data BMD dengan membandingkan data laporan BMD per 31 Desember 2025 Dengan hasil sebagaimana dalam Lampiran.

Demikian Berita Acara Rekonsiliasi dibuat dengan sebenar- benarnya, untuk dapat dipergunakan dalam rangka mendukung Laporan BMD.

PIHAK KEDUA

Susi Febriyanti, SE.  
NIP. 19750202 201001 2 006

PIHAK PERTAMA

Hafizul Ihsan, A.Md.T  
NIP. 19961230 202203 1 007

BERITA ACARA REKONSILIASI

NO.	JENIS ASET	SALDO AWAL 2024	MUTASI 2025		SALDO SM II 2025
			TAMBAH	KURANG	
1	2	3	4	5	6
A	ASET LANCAR	23.355.500,00	230.840.115,97	207.555.960,17	46.639.655,80
1	Persediaan	23.355.500,00	230.840.115,97	207.555.960,17	46.639.655,80
B	ASET TETAP				
1	Tanah	-			-
2	Peralatan dan Mesin	3.130.948.340,00	346.802.578,00	15.453.750,00	3.462.297.168,00
3	Gedung dan Bangunan	2.114.133.728,00	186.090.200,00		2.300.223.928,00
4	Jalan, Irigasi dan Jaringan				-
5	Aset Tetap Lainnya				-
6	Konstruksi Dalam Pengerjaan				-
7	Akumulasi Penyusutan	(3.410.252.124,00)	(164.773.716,05)	(15.453.750,00)	(3.559.572.090,05)
	<b>Total Aset Tetap</b>	<b>5.245.082.068,00</b>	<b>532.892.778,00</b>	<b>15.453.750,00</b>	<b>5.762.521.096,00</b>
C	ASET LAINNYA	24.000.000,00	-	7.400.000,00	16.600.000,00
1	Kemitraan dengan Pihak Ketiga				
2	Aset Tak Berwujud				
3	Aset Lain-lain / Rusak Berat	24.000.000,00		7.400.000,00	16.600.000,00
4	Akumulasi Amortisasi Aset Tak Berwujud				
5	Akumulasi penyusutan Aset Lainnya	(24.000.000,00)		(7.400.000,00)	(16.600.000,00)
	<b>Total Aset Lainnya</b>	<b>24.000.000,00</b>	<b>-</b>	<b>7.400.000,00</b>	<b>16.600.000,00</b>
9	Ekstra kompatible	35.010.000,00	-		35.010.000,00
	<b>Total Aset Tetap + Aset Lainnya - Ekstra kompatible</b>	<b>5.234.072.068,00</b>	<b>532.892.778,00</b>	<b>22.853.750,00</b>	<b>5.744.111.096,00</b>

PIHAK KEDUA

SUSI FEBRIYANTI, SE.  
 NIP. 19750202 201001 2 006

PIHAK PERTAMA

HAFIZUL IHSAN, A.Md.T  
 NIP. 19961230 202203 1 007











Penggolongan dan Kodeifikasi Barang							Spesifikasi Nama Barang	Merek/ Tipe	Jumlah Barang	Satuan Barang	Harga Satuan (Rp)	Total Nilai Barang (Rp)	Total Biaya Atribusi (Rp)	Nilai Perolehan Barang (Rp)	Harga Satuan Perolehan (Rp)*	Sub Kegiatan dan Rekening Anggaran Belanja Daerah Atas Pengadaan Barang				Tanggal Perolehan	Dokumen Sumber Perolehan			Ket			
Kode Barang		Nama Barang														Sub Kegiatan		Rekening Belanja Daerah			Bentuk Kontrak	Nama Penyedia	Nomor				
(7)	(8)	(9)	(10)	(11)	(12)	(13)										(14) = (11)x(13)	(15)	(16)=(14)+(15)	(17)=(16)/(11)						(18)	(19)	(20)
1	3	2	05	03	03	008	Kursi Kerja Pejabat Non Struktural	Kursi Kerja Pegawai	Merk Informa	26	Unit	1.098.900	28.571.400		28.571.400	1.098.900	6.01.01.2.07.0005	Pengadaan Mebel	5.2.02.05.03.0003	Belanja Modal Kursi Kerja Pejabat	30 Desember 2025	Surat Pesanan	CV Air Construction	-	Harga Suda h Termasuk Pajak		
1	3	2	06				ALAT STUDIO, KOMUNIKASI, DAN ALAT STUDIO								4.225.888												
1	3	2	06	01			ALAT STUDIO								4.225.888												
1	3	2	08	01	01		PERALATAN STUDIO AUDIO								4.225.888												
1	3	2	06	01	01	041	Profesional Sound System	Speaker Polytron	Polytron Pas Pro	1	Unit	4.225.888	4.225.888		4.225.888	4.225.888	6.01.01.2.06.0002	Penyediaan Peralatan dan Perlengkapan Kantor	5.2.02.06.01.0001	Belanja Modal Studio Audio	14 Agustus 2025	Kwitansi	Maju Jaya Electronic City Center	-	Harga Suda h Termasuk Pajak		
1	3	2	10				KOMPUTER								187.977.000												
1	3	2	10	01			KOMPUTER UNIT								168.498.000												
1	3	2	10	01	02		PERSONAL KOMPUTER								168.498.000												
1	3	2	10	01	02	02	Lap Top	Asus Vivobook	Asus Vivobook 14 A1404VA-VIPS711	12	Unit	14.041.500	168.498.000		168.498.000	14.041.500	6.01.01.2.06.0002	Penyediaan Peralatan dan Perlengkapan Kantor	5.2.02.10.01.0002	Belanja Modal Personal Komputer	23 Juli 2025	Surat Pesanan	PT. Ayodik Jibros Teknologi	-	Harga Suda h Termasuk Pajak		








LAPORAN PENGADAAN BMD BERUPA ASET TETAP PERALATAN DAN MESIN  
 EKSTRAKONTABEL  
 PENGGUNA BARANG INSPEKTORAT  
 SEMESTER II  
 TAHUN 2025

Provinsi : Sumatera Barat  
 Kabupaten/Kota : Lima Puluh Kota

Penggolongan dan Kodefikasi Barang		Spesifikasi Nama Barang	Merek/ Tipe	Jumlah Barang	Satuan Barang	Harga Satuan (Rp)	Total Nilai Barang (Rp)	Total Biaya Atribusi (Rp)	Nilai Perolehan Barang (Rp)	Harga Satuan Perolehan (Rp)*	Sub Kegiatan dan Rekening Anggaran Belanja Daerah Atas Pengadaan Barang				Tanggal Perolehan	Dokumen Sumber Perolehan			Ket	
Kode Barang	Nama Barang										Sub Kegiatan		Rekening Belanja Daerah			Bent uk Kont rak	Nama Penyedia	Nom or		
											Kode Sub Kegiatan	Nama Sub Kegiatan	Kode Rekening	Uraian Belanja						
(7)	(8)	(9)	(10)	(11)	(12)	(13)	(14) = (11)x(13)	(15)	(16)=(14)+(15)	(17)=(16)/(11)	(18)	(19)	(20)	(21)	(22)	(23)	(24)	(25)	(26)	
X	X	X																		
X	X	X	X																	
X	X	X	X	X	X															
X	X	X	X	X	X	X														
X	X	X	X	X	X	X														
<b>NIHIL</b>																				
Jumlah Laporan Realisasi Anggaran (LRA) Uraian Rekening Belanja Modal											-									
Jumlah Pengadaan Aset Tetap Peralatan dan Mesin											-									
Selisih											-									

\*) Dapat dilakukan pembulatan angka harga satuan perolehan sesuai hukum kaidah pembulatan angka.

Sarilamak, Desember 2025  
 Pengguna Barang  
  
**IRWANDI S. Sos, MM, CGCAE, CGRE**  
 NIP: 19660913 198603 1 009



**RINCIAN PENJELASAN LAPORAN PENGADAAN BMD BERUPA ASET TETAP GEDUNG DAN BANGUNAN  
INTRAKOMPTABEL  
KARENA PENAMBAHAN PENGADAAN BARANG DARI REKENING BELANJA OPERASI MENJADI ASET TETAP GEDUNG DAN BANGUNAN  
PENGUNA BARANG  
INSPEKTORAT  
SEMESTER II  
TAHUN 2025**

Provinsi : Sumatera Barat  
Kabupaten/Kota : Lima Puluh Kota

Penggolongan dan Kodeifikasi Barang		Spesifikasi Nama Barang	Merek/ Tipe	Jumlah Barang	Satuan Barang	Harga Satuan (Rp)	Total Nilai Barang (Rp)	Total Biaya Atribusi (Rp)	Nilai Perolehan Barang (Rp)	Harga Satuan Perolehan (Rp)**	Sub Kegiatan dan Rekening Anggaran Belanja Daerah Atas Pengadaan Barang				Tanggal Perolehan	Dokumen Sumber Perolehan			Ket	
Kode Barang	Nama Barang										Sub Kegiatan		Rekening Belanja Daerah			Bentuk Kontrak	Nama Penyedia	Nomor		
											Kode Sub Kegiatan	Nama Sub Kegiatan	Kode Rekening	Uraian Belanja						
(7)	(8)	(9)	(10)	(11)	(12)	(13)	(14) = (11)x(13)	(15)	(16)=(14)+(15)	(17)=(16)/(11)	(18)	(19)	(20)	(21)	(22)	(23)	(24)	(25)	(26)	
1 3 3	GEDUNG DAN BANGUNAN								186.090.200											
1 3 3 01	BANGUNAN GEDUNG								186.090.200											
1 3 3 01 01	BANGUNAN GEDUNG TEMPAT KERJA								186.090.200											
1 3 3 01 01 01	BANGUNAN GEDUNG KANTOR								186.090.200											
1 3 3 01 01 01 001	Bangunan Gedung Kantor	Gedung Tambahan Ruang Fungsional		1		131.990.000	131.990.000	13.020.200	145.010.200	145.010.200	6.01.01.2.09.09	Pemeliharaan/Rehabilitasi Gedung Kantor dan Bangunan Lainnya	5.1.02.03.03.0001	Belanja Pemeliharaan Bangunan Gedung Tempat Kerja-Bangunan Gedung Kantor	24 Desember 2025	SPK			Biaya atribusi terdiri dari konsultan perencanaan,konsultan penguwas	
1 3 3 01 01 01 005	Bangunan Gedung Kantor	Tempat parkir		1		41.080.000	41.080.000	-	41.080.000		6.01.01.2.09.09	Pemeliharaan/Rehabilitasi Gedung Kantor dan Bangunan Lainnya	5.1.02.03.03.0001	Belanja Pemeliharaan Bangunan Gedung Tempat Kerja-Bangunan Gedung Kantor	28 November 2025	Kwitansi	Afrizal			
Jumlah Laporan Realisasi Anggaran (LRA) Uraian Rekening Belanja Operasi (Pemeliharaan Bangunan Gedung Kantor)									186.090.200											
Jumlah Pengadaan dari Rekening Belanja Operasi (Pemeliharaan Bangunan Gedung Kantor)									186.090.200											
Selisih																				

\*) Dapat dilakukan pembulatan angka harga satuan perolehan sesuai hukum kaidah pembulatan angka.

Sarilamak, Desember 2025  
Pengguna Barang  
  
Irwandi, S.Sos., M.M., CGCAE, CGRE  
NIP: 19660913 198603 1 009

**Lampiran E :**  
**Rekapitulasi Persediaan Per 31**  
**Desember 2025**

DAFTAR PERSEDIAAN

OPD : INSPEKTORAT DAERAH  
 KEADAAN : 31 DESEMBER 2025


NO	JENIS PERSEDIAAN	TANGGAL	URAIAN		JUMLAH			SATUAN	HARGA SATUAN	JUMLAH HARGA BARANG YANG		
					MASUK	KELUAR	SISA			BERTAMBAH	BERKURANG	SISA
1	ATK	Sisa Tahun Lalu	1	Kertas Jilid	1	1	0	Pack	37.000	37.000	37.000	-
		Sisa Tahun Lalu	2	Isi Stapler No 24/6	6	0	6	Kotak	3.500	21.000	-	21.000,00
		Sisa Tahun Lalu	3	Box File Keranjang	3	3	0	Buah	17.000	51.000	51.000	-
		Sisa Tahun Lalu	4	Baterai A3	1	1	0	Psg	50.000	50.000	50.000	-
		Sisa Tahun Lalu	5	Tinta printer Epson 664	37	23	14	Buah	110.000	4.070.000	2.530.000	1.540.000,00
		Sisa Tahun Lalu	6	Tinta printer Epson 003	35	35	0	Buah	110.000	3.850.000	3.850.000	-
		Sisa Tahun Lalu	7	Amplop putih	3	3	0	Kotak	23.000	69.000	69.000	-
		Sisa Tahun Lalu	8	Pisau cutter	21	17	4	Buah	19.000	399.000	323.000	76.000,00
		Sisa Tahun Lalu	9	Sticky Note	7	7	0	Buah	7.500	52.500	52.500	-
		Sisa Tahun Lalu	10	Pena Tizo biru	3	3	0	Kotak	48.000	144.000	144.000	-
		Sisa Tahun Lalu	11	Baterai 9 volt	1	1	0	Buah	180.000	180.000	180.000	-
		Sisa Tahun Lalu	12	Trigonal clip no 3 combo	26	26	0	Kotak	3.500	91.000	91.000	-
		Sisa Tahun Lalu	13	Blinder clip nomor 155	7	7	0	Kotak	14.500	101.500	101.500	-
		09 Juli 2025	14	Lakban 1,5 inc	20	20	0	Buah	14.996	299.922	299.922	-
		09 Juli 2025	15	Blinder Clip 155	12	12	0	Kotak	14.985	179.820	179.820	-
		09 Juli 2025	16	Blinder Clip No 105	24	24	0	Kotak	4.163	99.900	99.900	-
		09 Juli 2025	17	Kertas HVS Folio	35	35	0	Rim	58.941	2.062.935	2.062.935	-
		09 Juli 2025	18	Stapler/Hecter 10 HD	10	10	0	Buah	16.650	166.500	166.500	-
		09 Juli 2025	19	Map letter File	20	20	0	Buah	22.000	440.004	440.004	-
		09 Juli 2025	20	Kertas Natural A4	65	65	0	Rim	53.946	3.506.490	3.506.490	-
		09 Juli 2025	21	Batrai AAA	12	12	0	Psg	15.818	189.810	189.810	-
		09 Juli 2025	22	Map bisnis file	60	60	0	Buah	3.996	239.760	239.760	-
		09 Juli 2025	23	Plastik Jilid	3	2	1	Pack	40.460	121.379	80.919	40.459,50
		09 Juli 2025	24	Blinder clip no 200	12	10	2	Kotak	17.999	215.984	179.987	35.997,30
		09 Juli 2025	25	Kertas Jilid	2	1	1	Pack	34.965	69.930	34.965	34.965,00
		09 Juli 2025	26	Pena gel kenko	5	5	0	Kotak	29.970	149.850	149.850	-
		09 Juli 2025	27	Batrai Alkali AA	24	24	0	Psg	15.818	379.620	379.620	-
		30 Juli 2025	28	Stempel Flash	2	2	0	Buah	50.000	100.000	100.000	-
		13 Oktober 2025	29	Kertas A4	2	2	0	Rim	55.000	110.000	110.000	-
		27 Oktober 2025	30	Mouse Wireless	3	3	0	Buah	99.900	299.700	299.700	-
		27 Oktober 2025	31	Kertas Natural A4	65	65	0	Rim	64.380	4.184.700	4.184.700	-
		27 Oktober 2025	32	Tinta Printer Epson Black/Colour 003	30	0	30	Buah	116.550	3.496.500	-	3.496.500,00
		27 Oktober 2025	33	Kertas HVS Folio	30	30	0	Rim	75.480	2.264.400	2.264.400	-
		27 Oktober 2025	34	Map letter File	40	40	0	Buah	27.750	1.110.000	1.110.000	-
		27 Oktober 2025	35	Pena gel kenko	5	5	0	Kotak	55.500	277.500	277.500	-
		27 Oktober 2025	36	Sticky note kecil	64	30	34	Buah	12.210	781.440	366.300	415.140,00
		27 Oktober 2025	37	Batrai Alkali AA	36	19	17	Psg	21.090	759.240	400.710	358.530,00
		27 Oktober 2025	38	Stapler / Hecter 10HD	20	17	3	Buah	21.090	421.800	358.530	63.270,00
		27 Oktober 2025	39	Kertas Glosi Sticker	2	2	0	Pack	38.850	77.700	77.700	-
		27 Oktober 2025	40	Sticky note besar	12	1	11	Buah	16.650	199.800	16.650	183.150,00
		27 Oktober 2025	41	Lakban 1,5 inc	10	6	4	Buah	18.870	188.700	113.220	75.480,00
		27 Oktober 2025	42	Lakban bening 2 inc	5	5	0	Buah	14.430	72.150	72.150	-
		08 Desember 2025	43	Blinder Clip no 105	36	22	14	Kotak	6.771	243.756	148.962	94.794,00
		08 Desember 2025	44	Peper Clip / trigonal clip no 3	2	2	0	Kotak	38.850	77.700	77.700	-

		08 Desember 2025	45	Binder Clip 155	5	0	5	Kotak	15.540	77.700	-	77.700,00
		08 Desember 2025	46	Amplop putih 110	3	1	2	Kotak	22.533	67.599	22.533	45.066,00
		08 Desember 2025	47	Map letter File	12	12	0	Buah	25.530	306.360	306.360	-
		08 Desember 2025	48	Tip X Joyko	12	2	10	Buah	7.770	93.240	15.540	77.700,00
		08 Desember 2025	49	Pena gel Phillos Merah	5	1	4	Kotak	59.940	299.700	59.940	239.760,00
		08 Desember 2025	50	Binder Clip No 111	5	5	0	Kotak	11.100	55.500	55.500	-
		08 Desember 2025	51	Pena gel kenko	10	4	6	Kotak	59.940	599.400	239.760	359.640,00
		08 Desember 2025	52	Amplop 90 pps	2	0	2	Kotak	24.753	49.506	-	49.506,00
		08 Desember 2025	53	Kertas HVS F4	30	20	10	Rim	66.045	1.981.350	1.320.900	660.450,00
		08 Desember 2025	54	BinderClip No 280	5	1	4	Kotak	42.957	214.785	42.957	171.828,00
		08 Desember 2025	55	Pena Upal Deli 1,0	10	2	8	Kotak	109.890	1.098.900	219.780	879.120,00
		08 Desember 2025	56	Tinta Stempel Flash	5	0	5	Buah	15.540	77.700	-	77.700,00
		08 Desember 2025	57	Tinta Printer Epson Black/Colour 003	8	0	8	Buah	111.000	888.000	-	888.000,00
		08 Desember 2025	58	Sticky Note Kecil / penanda tanda ta	90	3	87	Buah	12.210	1.098.900	36.630	1.062.270,00
		08 Desember 2025	59	Pelobang Kertas No 85	1	1	0	Buah	55.944	55.944	55.944	-
		08 Desember 2025	60	Betral AAA	24	9	15	Psg	20.202	484.848	181.818	303.030,00
		08 Desember 2025	61	Gunting Besar Combo	12	6	6	Buah	11.100	133.200	66.600	66.600,00
		08 Desember 2025	62	Kertas Natural A4	80	70	10	Rim	61.050	4.884.000	4.273.500	610.500,00
		08 Desember 2025	63	Map plastik	60	60	0	Buah	4.329	259.740	259.740	-
		12 Desember 2025	64	Map plastik	10	7	3	Pack	36.000	360.000	252.000	108.000,00
		12 Desember 2025	65	Pelubang Kertas	2	2	0	Buah	50.400	100.800	100.800	-
				<b>NILAI ATK</b>								<b>12.112.155,80</b>
2	BARANG CETAK	Sisa Tahun Lalu	1	Kwitansi Polos	60	31	29	Buku	23.000	1.380.000	713.000	667.000,00
		Sisa Tahun Lalu	2	Kwitansi Garis	35	32	3	Buku	25.000	875.000	800.000	75.000,00
		Sisa Tahun Lalu	3	Map Cetak	1100	1065	35	Buah	8.500	9.350.000	9.052.500	297.500,00
		Sisa Tahun Lalu	4	Amplop Dinas	2000	1070	930	Buah	500	1.000.000	535.000	465.000,00
		28 November 2025	5	Cetak Map	1100	0	1100	Buah	8.500	9.350.000	-	9.350.000,00
		08 Desember 2025	6	Kwitansi Bergaris	50	0	50	Buku	32.000	1.600.000	-	1.600.000,00
		08 Desember 2025	7	Kwitansi Polos	75	0	75	Buku	27.000	2.025.000	-	2.025.000,00
		Tahun 2025	8	Fotocopy dan Jilid	1	1	0	Paket	14.113.250	14.113.250	14.113.250	-
				<b>NILAI BARANG CETAK</b>								<b>14.479.500,00</b>
5	ALAT LISTRIK	Sisa Tahun Lalu	1	Terminal 2 Lubang	5	5	0	Buah	12.000	60.000	60.000	-
		Sisa Tahun Lalu	2	Colokan Simpang 3	5	5	0	Buah	11.000	55.000	55.000	-
		Sisa Tahun Lalu	3	Colokan Cahaya	7	7	0	Buah	11.500	80.500	80.500	-
		Sisa Tahun Lalu	4	Saklar Seri	1	0	1	Buah	23.000	23.000	-	23.000,00
		Sisa Tahun Lalu	5	Lampu LED 9 Watt	10	10	0	Buah	40.000	400.000	400.000	-
		Sisa Tahun Lalu	6	Saklar Panasonic	23	0	23	Buah	26.000	598.000	-	598.000,00
		Sisa Tahun Lalu	7	Fitting Lampu	24	5	19	Buah	8.000	192.000	40.000	152.000,00
		21 Agustus 2025	8	Kabel Hy 2X0,75 Ext	2	2	0	Ball	500.000	1.000.000	1.000.000	-
		21 Agustus 2025	9	Colokan 4L Ard ukl	36	26	10	Buah	25.000	900.000	650.000	250.000,00
		21 Agustus 2025	10	LED Ecolink 38 W	12	12	0	Buah	70.000	840.000	840.000	-
		21 Agustus 2025	11	LED Ecolink 28 W	12	7	5	Buah	50.000	600.000	350.000	250.000,00
		21 Agustus 2025	12	Steker ard ukl	36	36	0	Buah	12.000	432.000	432.000	-
		21 Agustus 2025	13	Lampu H. Genius 15 W	3	2	1	Buah	110.000	330.000	220.000	110.000,00
		21 Agustus 2025	14	T. Ard ukl	4	4	0	Buah	30.000	120.000	120.000	-
		21 Agustus 2025	15	Lampu Easy IBR O 5 W	10	8	2	Buah	36.000	360.000	288.000	72.000,00
		21 Agustus 2025	16	Lampu TL LED Phillips komplik 16 W	5	3	2	Buah	100.000	500.000	300.000	200.000,00
		21 November 2025	17	Kabel 2 x 120	1	0	1	roll	1.720.000	1.720.000	-	1.720.000,00
		21 November 2025	18	Downlight LED	30	0	30	Buah	65.000	1.950.000	-	1.950.000,00
		21 November 2025	19	Solasi Kotak	5	0	5	Buah	12.000	60.000	-	60.000,00
		21 November 2025	20	Klem No 8	10	1	9	Buah	12.000	120.000	12.000	108.000,00

	21 November 2025	21	Multi Meter	1	0	1	Buah	450.000	450.000	-	450.000,00
	21 November 2025	22	Solder	1	0	1	Buah	105.000	105.000	-	105.000,00
	21 November 2025	23	Timah	1	0	1	Buah	21.500	21.500	-	21.500,00
	21 November 2025	24	Pasta	1	0	1	Buah	28.000	28.000	-	28.000,00
	21 November 2025	25	LED Strip	20	20	0	Buah	14.500	290.000	290.000	-
	21 November 2025	26	Travo	2	2	0	Buah	16.800	33.600	33.600	-
	21 November 2025	27	Tang Potong	1	0	1	Buah	50.000	50.000	-	50.000,00
	21 November 2025	28	Ace 45 W	30	2	28	Buah	105.000	3.150.000	210.000	2.940.000,00
	21 November 2025	29	Colokan 3 Lubang	48	13	35	Buah	22.000	1.056.000	286.000	770.000,00
	21 November 2025	30	Steker	48	5	43	Buah	12.500	600.000	62.500	537.500,00
	21 November 2025	31	Steker T	36	0	36	Buah	21.500	774.000	-	774.000,00
	21 November 2025	32	Obeng Set	1	0	1	Buah	298.000	298.000	-	298.000,00
	29 Desember 2025	33	Stock 3 lubang Arde	23	23	0	Buah	18.000	414.000	414.000	-
	<b>NILAI ALAT LISTRIK</b>										<b>11.467.000,00</b>
<b>6 ALAT BAHAN UNTUK KEGIATAN KA</b>	Sisa Tahun Lalu	1	Gelas set	1	0	1	Kotak	100.000	100.000	-	100.000,00
	Sisa Tahun Lalu	2	Sapu	2	2	0	Buah	48.000	96.000	96.000	-
	Sisa Tahun Lalu	3	Sapu Lidi	2	2	0	Buah	15.000	30.000	30.000	-
	11 April 2025	4	BSN ACC	1	1	0	Buah	30.000	30.000	30.000	-
	11 April 2025	5	Panci Halo	1	0	1	Buah	35.000	35.000	-	35.000,00
	29 April 2025	6	Roundup Maca	1	1	0	Liter	35.000	35.000	35.000	-
	26 Mei 2025	7	Sapu nilon	2	2	0	Buah	40.000	80.000	80.000	-
	26 Mei 2025	8	Sapu lidi	4	4	0	Buah	10.000	40.000	40.000	-
	20 Juni 2025	9	Pel handuk	2	2	0	Buah	80.000	160.000	160.000	-
	20 Juni 2025	10	Panci	1	0	1	Buah	78.000	78.000	-	78.000,00
	30 Juli 2025	11	Teko Senilis	1	0	1	Buah	168.000	168.000	-	168.000,00
	30 Juli 2025	12	Tutup Gelas	1	0	1	Pack	15.000	15.000	-	15.000,00
	30 Juli 2025	13	Kawat Piring	1	1	0	Buah	5.000	5.000	5.000	-
	30 September 2025	14	Sep WC	1	1	0	Buah	40.000	40.000	40.000	-
	30 September 2025	15	Sikat WC	1	1	0	Buah	40.000	40.000	40.000	-
	30 September 2025	16	Keset Welcome	2	2	0	Buah	60.000	120.000	120.000	-
	30 September 2025	17	Keset Cendol	1	1	0	Buah	50.000	50.000	50.000	-
	30 September 2025	18	Bros WC	1	1	0	Buah	20.000	20.000	20.000	-
	28 Oktober 2025	19	Terpal 5x7	1	1	0	Buah	310.000	310.000	310.000	-
	28 Oktober 2025	20	Alas Meja Plastik	1	0	1	Buah	25.000	25.000	-	25.000,00
	14 November 2025	21	Kain pel	1	1	0	Buah	55.000	55.000	55.000	-
	14 November 2025	22	Pel WC	1	1	0	Buah	55.000	55.000	55.000	-
	14 November 2025	23	Serok Sampah	2	2	0	Buah	40.000	80.000	80.000	-
	28 November 2025	24	Sapu WC	3	0	3	Buah	55.000	165.000	-	165.000,00
	28 November 2025	25	Sapu Lantai	2	2	0	Buah	55.000	110.000	110.000	-
	28 November 2025	26	Sapu Lidi	6	6	0	Buah	10.000	60.000	60.000	-
	28 November 2025	27	Sapu Pel	2	0	2	Buah	55.000	110.000	-	110.000,00
	28 November 2025	28	Sekop Sampah	2	0	2	Buah	20.000	40.000	-	40.000,00
	28 November 2025	29	Keranjang Sampah	2	0	2	Buah	25.000	50.000	-	50.000,00
	28 November 2025	30	Gayung	6	6	0	Buah	10.000	60.000	60.000	-
	28 November 2025	31	Tutup Gelas	4	4	0	Pack	28.000	112.000	112.000	-
	28 November 2025	32	Tong Sampah B	2	2	0	Buah	60.000	120.000	120.000	-
	28 November 2025	33	Tong Sampah K	1	0	1	Buah	46.000	46.000	-	46.000,00
	28 November 2025	34	Ember Cor	2	0	2	Buah	28.000	56.000	-	56.000,00
	28 November 2025	35	Kuali	1	0	1	Buah	126.000	126.000	-	126.000,00
	28 November 2025	36	Panci Susu	2	0	2	Buah	42.000	84.000	-	84.000,00
	28 November 2025	37	Saringan Stenlis B	1	0	1	Buah	50.000	50.000	-	50.000,00

	28 November 2025	38	Saringan Stenlis K	1	0	1	Buah	43.000	43.000	-	43.000,00	
	28 November 2025	39	Sendok Goreng	1	0	1	Buah	38.000	38.000	-	38.000,00	
	28 November 2025	40	Sendok Gulai	1	0	1	Buah	38.000	38.000	-	38.000,00	
	28 November 2025	41	Sendok Makan	4	1	3	Lusin	18.000	72.000	18.000	54.000,00	
	28 November 2025	42	Asbak	10	0	10	Buah	11.000	110.000	-	110.000,00	
	28 November 2025	43	Gelas Jus	2	0	2	Kotak	72.000	144.000	-	144.000,00	
	28 November 2025	44	Piring Keramik	3	0	3	Lusin	228.000	684.000	-	684.000,00	
	28 November 2025	45	Gelas Kaca	6	0	6	Kotak	42.000	252.000	-	252.000,00	
	28 November 2025	46	Gelas Keramik	1	0	1	Kotak	180.000	180.000	-	180.000,00	
	<b>ALAT BAHAN UNTUK KEGIATAN KANTOR LAINNYA</b>										<b>2.691.000,00</b>	
7	BENDA POS	26 Mei 2025	1	Materal	20	20	0	Lembar	10.000	200.000	200.000	-
		26 Mei 2025	2	Materal	100	100	0	Lembar	10.000	1.000.000	1.000.000	-
		19 Juni 2025	3	Materal	5	5	0	Lembar	10.000	50.000	50.000	-
		6 Agustus 2025	4	Materal	90	90	0	Lembar	10.000	900.000	900.000	-
		21 Agustus 2025	5	Materal	60	60	0	Lembar	10.000	600.000	600.000	-
		29 Agustus 2025	6	Materal	60	60	0	Lembar	10.000	600.000	600.000	-
		3 September 2025	7	Materal	10	10	0	Lembar	10.000	100.000	100.000	-
		22 Oktober 2025	8	Materal	60	60	0	Lembar	10.000	600.000	600.000	-
		14 November 2025	9	Materal	150	26	124	Lembar	10.000	1.500.000	260.000	1.240.000,00
		01 Desember 2025	10	Materal	460	5	455	Lembar	10.000	4.600.000	50.000	4.550.000,00
		08 Desember 2025	11	Materal	10	0	10	Lembar	10.000	100.000	-	100.000,00
	<b>NILAI BENDA POS</b>										<b>5.890.000,00</b>	
8	BBM DAN SUKU CADANG	TAHUN 2025	1	Bahan Bakar dan Pelumas	1	1	0		81.976.259	81.976.259	81.976.259	-
		TAHUN 2025	2	Suku Cadang	1	1	0		54.358.346	54.358.346	54.358.346	-
	<b>NILAI BBM DAN SUKU CADANG</b>										<b>-</b>	
	<b>NILAI TOTAL PERSEDIAAN</b>										<b>46.639.655,80</b>	

SARILAMBA, 08 JANUARI 2026  
INSPEKTUR DAERAH

  
**IRWANDI, S.Sos, MM, CGCAE, CGRE**  
NIP. 19660913 198603 1 009

**Lampiran F :**  
**LRA Pembukuan AkruaI (LRA 64**  
**Permendagri Tahun 2013)**



**PEMERINTAHAN KAB. LIMA PULUH KOTA**  
**INSPEKTORAT**  
**LAPORAN REALISASI ANGGARAN PENDAPATAN DAN BELANJA DAERAH**  
**TAHUN ANGGARAN 2025**  
**01 Januari 2025 Sampai 31 Desember 2025**




Kode Rekening	URAIAN	ANGGARAN 2025	REALISASI 2025	% 2025	REALISASI 2024
1	2	3	4	5 = (4/3)*100	6
5	<b>BELANJA DAERAH</b>	<b>12.696.311.155,00</b>	<b>11.862.048.578,00</b>	<b>93,43</b>	<b>10.550.675.038,00</b>
5.1	<b>BELANJA OPERASI</b>	<b>12.347.699.267,00</b>	<b>11.515.246.000,00</b>	<b>93,26</b>	<b>10.483.632.538,00</b>
5.1.01	Belanja Pegawai	8.608.827.845,00	8.207.819.717,00	95,34	7.219.057.532,00
5.1.01.01	Belanja Gaji dan Tunjangan ASN	5.413.885.199,00	5.086.234.419,00	93,95	4.437.528.861,00
5.1.01.01.01	Belanja Gaji Pokok ASN	3.793.641.998,00	3.682.078.951,00	97,06	3.213.261.798,00
5.1.01.01.01.0001	Belanja Gaji Pokok PNS	3.726.653.492,00	3.615.979.873,00	97,03	3.173.238.612,00
5.1.01.01.01.0002	Belanja Gaji Pokok PPPK	66.988.506,00	66.099.078,00	98,67	40.023.186,00
5.1.01.01.02	Belanja Tunjangan Keluarga ASN	435.123.547,00	313.777.888,00	72,11	297.162.858,00
5.1.01.01.02.0001	Belanja Tunjangan Keluarga PNS	431.100.557,00	313.777.888,00	72,79	297.162.858,00
5.1.01.01.02.0002	Belanja Tunjangan Keluarga PPPK	4.022.990,00	0,00	0,00	0,00
5.1.01.01.03	Belanja Tunjangan Jabatan ASN	141.977.250,00	125.370.000,00	88,30	131.310.000,00
5.1.01.01.03.0001	Belanja Tunjangan Jabatan PNS	141.977.250,00	125.370.000,00	88,30	131.310.000,00
5.1.01.01.04	Belanja Tunjangan Fungsional ASN	502.057.500,00	494.200.000,00	98,43	430.590.000,00
5.1.01.01.04.0001	Belanja Tunjangan Fungsional PNS	497.105.000,00	489.300.000,00	98,43	425.690.000,00
5.1.01.01.04.0002	Belanja Tunjangan Fungsional PPPK	4.952.500,00	4.900.000,00	98,94	4.900.000,00
5.1.01.01.05	Belanja Tunjangan Fungsional Umum ASN	33.716.250,00	32.930.000,00	97,67	21.735.000,00
5.1.01.01.05.0001	Belanja Tunjangan Fungsional Umum PNS	32.199.250,00	31.450.000,00	97,67	21.735.000,00
5.1.01.01.05.0002	Belanja Tunjangan Fungsional Umum PPPK	1.517.000,00	1.480.000,00	97,56	0,00
5.1.01.01.06	Belanja Tunjangan Beras ASN	196.868.942,00	186.053.015,00	94,51	168.811.020,00
5.1.01.01.06.0001	Belanja Tunjangan Beras PNS	195.244.320,00	184.453.740,00	94,47	167.797.140,00
5.1.01.01.06.0002	Belanja Tunjangan Beras PPPK	1.624.622,00	1.599.275,00	98,44	1.013.880,00
5.1.01.01.07	Belanja Tunjangan PPh/Tunjangan Khusus ASN	86.582.052,00	59.465.835,00	68,68	50.424.948,00
5.1.01.01.07.0001	Belanja Tunjangan PPh/Tunjangan Khusus PNS	86.582.052,00	59.465.835,00	68,68	50.424.948,00
5.1.01.01.08	Belanja Pembulatan Gaji ASN	61.909,00	55.564,00	89,75	44.447,00
5.1.01.01.08.0001	Belanja Pembulatan Gaji PNS	59.870,00	53.955,00	90,12	43.325,00
5.1.01.01.08.0002	Belanja Pembulatan Gaji PPPK	2.039,00	1.609,00	78,91	1.122,00
5.1.01.01.09	Belanja Iuran Jaminan Kesehatan ASN	188.186.227,00	161.526.717,00	85,83	97.750.960,00
5.1.01.01.09.0001	Belanja Iuran Jaminan Kesehatan PNS	185.366.115,00	158.894.941,00	85,72	96.210.736,00
5.1.01.01.09.0002	Belanja Iuran Jaminan Kesehatan PPPK	2.820.112,00	2.631.776,00	93,32	1.540.224,00
5.1.01.01.10	Belanja Iuran Jaminan Kecelakaan Kerja ASN	8.662.396,00	7.694.120,00	88,82	6.609.416,00
5.1.01.01.10.0001	Belanja Iuran Jaminan Kecelakaan Kerja PNS	8.513.605,00	7.549.844,00	88,68	6.527.084,00
5.1.01.01.10.0002	Belanja Iuran Jaminan Kecelakaan Kerja PPPK	148.791,00	144.276,00	96,97	82.332,00
5.1.01.01.11	Belanja Iuran Jaminan Kematian ASN	27.007.128,00	23.082.329,00	85,47	19.828.414,00
5.1.01.01.11.0001	Belanja Iuran Jaminan Kematian PNS	26.565.880,00	22.649.509,00	85,26	19.581.418,00
5.1.01.01.11.0002	Belanja Iuran Jaminan Kematian PPPK	441.248,00	432.820,00	98,09	246.996,00
5.1.01.02	Belanja Tambahan Penghasilan ASN	3.194.942.646,00	3.121.585.298,00	97,70	2.760.408.671,00
5.1.01.02.01	Tambahan Penghasilan berdasarkan Beban Kerja ASN	3.002.517.430,00	2.951.889.875,00	98,31	2.643.055.717,00
5.1.01.02.01.0001	Tambahan Penghasilan berdasarkan Beban Kerja PNS	3.000.422.134,00	2.949.799.283,00	98,31	2.642.757.061,00
5.1.01.02.01.0002	Tambahan Penghasilan berdasarkan Beban Kerja PPPK	2.095.296,00	2.090.592,00	99,78	298.656,00
5.1.01.02.03	Tambahan Penghasilan berdasarkan Kondisi Kerja ASN	192.425.216,00	169.695.423,00	88,19	117.352.954,00

Kode Rekening	URAIAN	ANGGARAN2025	REALISASI 2025	% 2025	REALISASI 2024
5.1.01.02.03.0001	Tambahan Penghasilan berdasarkan Kondisi Kerja PNS	192.425.216,00	169.695.423,00	88,19	117.352.954,00
5.1.01.03	Tambahan Penghasilan berdasarkan Pertimbangan Objektif Lainnya ASN	0,00	0,00	0,00	21.120.000,00
5.1.01.03.07	Belanja Honorarium	0,00	0,00	0,00	21.120.000,00
5.1.01.03.07.0001	Belanja Honorarium Penanggungjawaban Pengelola Keuangan	0,00	0,00	0,00	21.120.000,00
5.1.02	Belanja Barang dan Jasa	3.738.871.422,00	3.307.426.283,00	88,46	3.264.575.006,00
5.1.02.01	Belanja Barang	182.807.200,00	158.497.736,00	86,70	190.640.410,00
5.1.02.01.01	Belanja Barang Pakai Habis	182.807.200,00	158.497.736,00	86,70	190.640.410,00
5.1.02.01.01.0004	Belanja Bahan-Bahan Bakar dan Pelumas	0,00	0,00	0,00	7.295.525,00
5.1.02.01.01.0012	Belanja Bahan-Bahan Lainnya	4.230.000,00	4.216.000,00	99,67	0,00
5.1.02.01.01.0024	Belanja Alat/Bahan untuk Kegiatan Kantor-Alat Tulis Kantor	35.990.000,00	35.984.161,00	99,98	30.999.500,00
5.1.02.01.01.0026	Belanja Alat/Bahan untuk Kegiatan Kantor- Bahan Cetak	29.312.200,00	27.997.450,00	95,51	31.905.950,00
5.1.02.01.01.0027	Belanja Alat/Bahan untuk Kegiatan Kantor-Benda Pos	11.250.000,00	10.306.000,00	91,61	3.280.000,00
5.1.02.01.01.0031	Belanja Alat/Bahan untuk Kegiatan Kantor-Alat Listrik	16.210.000,00	16.202.100,00	99,95	0,00
5.1.02.01.01.0032	Belanja Alat/Bahan untuk Kegiatan Kantor-Perlengkapan Dinas	0,00	0,00	0,00	65.000,00
5.1.02.01.01.0036	Belanja Alat/Bahan untuk Kegiatan Kantor-Alat/Bahan untuk Kegiatan Kantor Lainnya	18.000.000,00	17.654.925,00	98,08	2.602.500,00
5.1.02.01.01.0052	Belanja Makanan dan Minuman Rapat	18.045.000,00	14.670.000,00	81,30	15.668.000,00
5.1.02.01.01.0053	Belanja Makanan dan Minuman Jamuan Tamu	49.770.000,00	31.467.100,00	63,23	34.413.935,00
5.1.02.01.01.0063	Belanja Pakaian Dinas Harian (PDH)	0,00	0,00	0,00	30.000.000,00
5.1.02.01.01.0064	Belanja Pakaian Dinas Lapangan (PDL)	0,00	0,00	0,00	34.410.000,00
5.1.02.02	Belanja Jasa	784.794.643,00	605.299.358,00	77,13	1.063.960.802,00
5.1.02.02.01	Belanja Jasa Kantor	243.544.089,00	192.247.190,00	78,94	409.266.545,00
5.1.02.02.01.0004	Honorarium Tim Pelaksana Kegiatan dan Sekretariat Tim Pelaksana Kegiatan	20.650.000,00	20.500.000,00	99,27	66.410.000,00
5.1.02.02.01.0005	Honorarium Pemberi Keterangan Ahli, Saksi Ahli, dan Beracara	1.800.000,00	0,00	0,00	7.200.000,00
5.1.02.02.01.0026	Belanja Jasa Tenaga Administrasi	12.000.000,00	12.000.000,00	100,00	12.000.000,00
5.1.02.02.01.0030	Belanja Jasa Tenaga Kebersihan	0,00	0,00	0,00	70.800.000,00
5.1.02.02.01.0031	Belanja Jasa Tenaga Keamanan	0,00	0,00	0,00	70.800.000,00
5.1.02.02.01.0033	Belanja Jasa Tenaga Supir	0,00	0,00	0,00	59.000.000,00
5.1.02.02.01.0060	Belanja Tagihan Air	1.619.170,00	1.216.390,00	75,12	920.915,00
5.1.02.02.01.0061	Belanja Tagihan Listrik	35.509.000,00	35.489.500,00	99,95	30.680.250,00
5.1.02.02.01.0063	Belanja Kawat/Faksimili/Internet/TV Berlangganan	18.848.600,00	5.107.300,00	27,10	4.466.380,00
5.1.02.02.01.0064	Belanja Paket/Pengiriman	0,00	0,00	0,00	115.000,00
5.1.02.02.01.0071	Belanja Lembur	129.717.319,00	98.434.000,00	75,88	86.874.000,00
5.1.02.02.01.0080	Belanja Honorarium Penanggungjawaban Pengelola Keuangan	23.400.000,00	19.500.000,00	83,33	0,00
5.1.02.02.02	Belanja Iuran Jaminan/Asuransi	190.554,00	122.456,00	64,26	129.600,00
5.1.02.02.02.0006	Belanja Iuran Jaminan Kecelakaan Kerja bagi Non ASN	112.458,00	54.424,00	48,39	57.596,00
5.1.02.02.02.0007	Belanja Iuran Jaminan Kematian bagi Non ASN	78.096,00	68.032,00	87,11	72.004,00
5.1.02.02.12	Belanja Kursus/Pelatihan, Sosialisasi, Bimbingan Teknis serta Pendidikan dan Pelatihan	541.060.000,00	412.929.712,00	76,32	654.564.657,00
5.1.02.02.12.0001	Belanja Kursus Singkat/Pelatihan	411.950.000,00	376.857.712,00	91,48	626.380.657,00
5.1.02.02.12.0002	Belanja Sosialisasi	48.380.000,00	1.860.000,00	3,84	28.184.000,00
5.1.02.02.12.0003	Belanja Bimbingan Teknis	80.730.000,00	34.212.000,00	42,38	0,00
5.1.02.03	Belanja Pemeliharaan	418.970.579,00	355.953.242,00	84,96	161.162.470,00
5.1.02.03.02	Belanja Pemeliharaan Peralatan dan Mesin	222.658.579,00	169.703.042,00	76,22	155.618.470,00
5.1.02.03.02.0035	Belanja Pemeliharaan Alat Angkutan-Alat Angkutan Darat Bermotor-Kendaraan Dinas Bermotor Perorangan	52.798.579,00	40.426.443,00	76,57	38.943.203,00
5.1.02.03.02.0036	Belanja Pemeliharaan Alat Angkutan-Alat Angkutan Darat Bermotor-Kendaraan Bermotor Penumpang	136.400.000,00	106.122.247,00	77,80	92.044.907,00

Kode Rekening	URAIAN	ANGGARAN2025	REALISASI 2025	% 2025	REALISASI 2024
5.1.02.03.02.0038	Belanja Pemeliharaan Alat Angkutan-Alat Angkutan Darat Bermotor-Kendaraan Bermotor Beroda Dua	15.400.000,00	15.317.988,00	99,47	15.338.360,00
5.1.02.03.02.0117	Belanja Pemeliharaan Alat Kantor dan Rumah Tangga-Alat Kantor-Alat Kantor Lainnya	0,00	0,00	0,00	410.000,00
5.1.02.03.02.0121	Belanja Pemeliharaan Alat Kantor dan Rumah Tangga-Alat Rumah Tangga-Alat Pendingin	3.660.000,00	2.261.364,00	61,79	1.367.000,00
5.1.02.03.02.0405	Belanja Pemeliharaan Komputer-Komputer Unit-Personal Computer	10.950.000,00	3.380.000,00	30,87	7.515.000,00
5.1.02.03.02.0406	Belanja Pemeliharaan Komputer-Komputer Unit-Komputer Unit Lainnya	3.450.000,00	2.195.000,00	63,62	0,00
5.1.02.03.03	Belanja Pemeliharaan Gedung dan Bangunan	196.312.000,00	186.250.200,00	94,87	5.544.000,00
5.1.02.03.03.0001	Belanja Pemeliharaan Bangunan Gedung-Bangunan Gedung Tempat Kerja-Bangunan Gedung Kantor	155.232.000,00	145.170.200,00	93,52	5.544.000,00
5.1.02.03.03.0009	Belanja Pemeliharaan Bangunan Gedung-Bangunan Gedung Tempat Kerja-Bangunan Gedung Tempat Pertemuan	41.080.000,00	41.080.000,00	100,00	0,00
5.1.02.04	Belanja Perjalanan Dinas	2.129.099.000,00	1.975.255.947,00	92,77	1.848.811.324,00
5.1.02.04.01	Belanja Perjalanan Dinas Dalam Negeri	2.129.099.000,00	1.975.255.947,00	92,77	1.848.811.324,00
5.1.02.04.01.0001	Belanja Perjalanan Dinas Biasa	212.249.000,00	181.705.947,00	85,61	423.401.324,00
5.1.02.04.01.0002	Belanja Perjalanan Dinas Tetap	1.916.850.000,00	1.793.550.000,00	93,57	0,00
5.1.02.04.01.0003	Belanja Perjalanan Dinas Dalam Kota	0,00	0,00	0,00	1.425.410.000,00
5.1.02.05	Belanja Uang dan/atau Jasa untuk Diberikan kepada Pihak Ketiga/Pihak Lain/Masyarakat	223.200.000,00	212.420.000,00	95,17	0,00
5.1.02.05.02	Belanja Jasa yang Diberikan kepada Pihak Ketiga/Pihak Lain/Masyarakat	223.200.000,00	212.420.000,00	95,17	0,00
5.1.02.05.02.0001	Belanja Jasa yang Diberikan kepada Pihak Ketiga/Pihak Lain	223.200.000,00	212.420.000,00	95,17	0,00
	<b>JUMLAH BELANJA OPERASI</b>	<b>12.347.699.267,00</b>	<b>11.515.246.000,00</b>	<b>93,26</b>	<b>10.483.632.538,00</b>
<b>5.2</b>	<b>BELANJA MODAL</b>	<b>348.611.888,00</b>	<b>346.802.578,00</b>	<b>99,48</b>	<b>67.042.500,00</b>
5.2.02	Belanja Modal Peralatan dan Mesin	348.611.888,00	346.802.578,00	99,48	67.042.500,00
5.2.02.05	Belanja Modal Alat Kantor dan Rumah Tangga	155.900.000,00	154.599.690,00	99,17	30.662.500,00
5.2.02.05.02	Belanja Modal Alat Rumah Tangga	0,00	0,00	0,00	14.962.500,00
5.2.02.05.02.0004	Belanja Modal Alat Pendingin	0,00	0,00	0,00	14.962.500,00
5.2.02.05.03	Belanja Modal Meja dan Kursi Kerja/Rapat Pejabat	155.900.000,00	154.599.690,00	99,17	15.700.000,00
5.2.02.05.03.0001	Belanja Modal Meja Kerja Pejabat	119.000.000,00	118.147.290,00	99,28	0,00
5.2.02.05.03.0002	Belanja Modal Meja Rapat Pejabat	0,00	0,00	0,00	15.700.000,00
5.2.02.05.03.0003	Belanja Modal Kursi Kerja Pejabat	36.900.000,00	36.452.400,00	98,79	0,00
5.2.02.06	Belanja Modal Alat Studio, Komunikasi, dan Pemancar	4.225.888,00	4.225.888,00	100,00	0,00
5.2.02.06.01	Belanja Modal Alat Studio	4.225.888,00	4.225.888,00	100,00	0,00
5.2.02.06.01.0001	Belanja Modal Peralatan Studio Audio	4.225.888,00	4.225.888,00	100,00	0,00
5.2.02.10	Belanja Modal Komputer	188.486.000,00	187.977.000,00	99,73	36.380.000,00
5.2.02.10.01	Belanja Modal Komputer Unit	168.498.000,00	168.498.000,00	100,00	23.580.000,00
5.2.02.10.01.0002	Belanja Modal Personal Computer	168.498.000,00	168.498.000,00	100,00	0,00
5.2.02.10.01.0003	Belanja Modal Komputer Unit Lainnya	0,00	0,00	0,00	23.580.000,00
5.2.02.10.02	Belanja Modal Peralatan Komputer	19.988.000,00	19.479.000,00	97,45	12.800.000,00
5.2.02.10.02.0003	Belanja Modal Peralatan Personal Computer	5.160.000,00	4.651.000,00	90,14	0,00
5.2.02.10.02.0004	Belanja Modal Peralatan Jaringan	5.504.000,00	5.504.000,00	100,00	0,00
5.2.02.10.02.0005	Belanja Modal Peralatan Komputer Lainnya	9.324.000,00	9.324.000,00	100,00	12.800.000,00
	<b>JUMLAH BELANJA MODAL</b>	<b>348.611.888,00</b>	<b>346.802.578,00</b>	<b>99,48</b>	<b>67.042.500,00</b>
	<b>JUMLAH BELANJA</b>	<b>12.696.311.155,00</b>	<b>11.862.048.578,00</b>	<b>93,43</b>	<b>10.550.675.038,00</b>
	<b>SURPLUS/DEFISIT</b>	<b>(12.696.311.155,00)</b>	<b>(11.862.048.578,00)</b>	<b>93,43</b>	<b>(10.550.675.038,00)</b>

Kode Rekening	URAIAN	ANGGARAN2025	REALISASI 2025	% 2025	REALISASI 2024

Kab. Lima Puluh Kota, 26 Januari 2026  
KEPALA INSPEKTORAT

  
IRWANDI, S.Sos, M.M  
NIP.196609131986031009

**Lampiran G :**  
**Buku Inventaris Per 31 Desember 2025**



**DAFTAR BMD PADA PENGGUNA BARANG**  
**PERALATAN DAN MESIN INTRAKOMPTABEL/EKSTRAKOMPTABEL/GABUNGAN INTRAKOMPTABEL DAN EKSTRAKOMPTABEL**  
**INSPEKTORAT DAERAH KABUPATEN LIMA PULUH KOTA**  
**SEMESTER II TAHUN 2025**

PENGGUNA BARANG : IRWANDI, S.Sos, MM, CGCAE, CGRE  
 KODE LOKASI : 12.03.05.14.01

NOMOR			SPESIFIKASI BARANG				ASAL/ CARA PEROLEHAN BARANG	TAHUN PEMBELIAN	KURAN BARAN KONTRUKSI (P.SP.D)	SATUAN	KEADAAN BARANG			JUMLAH		KET			
NO	KODE BARANG	REGIS TER	NAMA/ JENIS BARANG	MEREK/ TYPE	No.SERTIFIKAT No.pabrik No. Chasis No. Mesin	BAHAN					BRG	HARGA (Rp)	B	RR	RB				
													1	2	3				
1	2	3	4	5	6	7	8	9	10	11	12	13	14	15					
<b>1.3 ASET TETAP</b>																			
<b>1.3.2 PERALATAN DAN MESIN</b>																			
<b>1.3.2.02 ALAT ANGKUTAN</b>																			
<b>1.3.2.02.01 ALAT ANGKUTAN DARAT BERMOTOR</b>																			
<b>1.3.2.02.01.02 KENDARAAN BERMOTOR PENUMPANG</b>																			
1	02	02	01	02	003	3	Mini Bus	Toyota / KF 80	7K-0507670	Besi	Bantuan Pemda	2002	BA 1952 C	Buah	x			1	111.000.000
2	02	02	01	02	003	7	Mini Bus	Innova (TGN 40 R GKMDKD)		Besi	APBD	2009	BA 1550 C	Buah	x			1	248.514.000
3	02	02	01	02	003	2	Mini Bus	Avanza Veloz 1.45	DDE542B	Besi	APBD	2012	BA 1519 C	Buah	x			1	177.875.000
4	02	02	01	02	003	5	Mini Bus	Avanza 1.5 G M/T	352-DEG2026	Besi	APBD	2014	BA 1537 C	Buah	x			1	174.635.000
5	02	02	01	02	003	6	Mini Bus	Kijang Innova 2.0 V M/T	1TRA042747	Besi	APBD	2016	BA 13 C	buah	x			1	327.300.000
											<b>JUMLAH</b>			<b>4</b>	<b>1.039.324.000</b>				
<b>1.3.2.02.01.04 KENDARAAN BERMOTOR PENUMPANG</b>																			
1	02	02	01	04	001	2	Sepeda Motor	Honda / WIN 100		Besi	APBD	1992	BA 9959 C	Buah			x	1	4.000.000
2	02	02	01	04	001	5	Sepeda Motor	Honda / WIN (MCI	HABDE-1128682	Besi	APBD	2005	BA 5200 C	Buah	x			1	8.988.500
3	02	02	01	04	001	6	Sepeda Motor	Honda / WIN (MCI	HABDE-1128422	Besi	APBD	2005	BA 6251 C	Buah	x			1	8.988.500
4	02	02	01	04	001	7	Sepeda Motor	Honda / GL 160 D	KC11E-1177116	Besi	APBD	2008	BA 6619 C	Buah	x			1	19.734.000
5	02	02	01	04	001	8	Sepeda Motor	Honda / GL 160 D	KC11B-1173332	Besi	APBD	2008	BA 6616 C	Buah	x			1	19.734.000
6	02	02	01	04	001	9	Sepeda Motor	Honda / NF 125 TI	JB81E-1287107	Besi	APBD	2008	BA 6618 C	Buah	x			1	15.730.000
7	02	02	01	04	001	10	Sepeda Motor	Honda / NF 125 TI	JB81E-1287853	Besi	APBD	2008	BA 6621 C	Buah	x			1	15.730.000
8	02	02	01	04	001	11	Sepeda Motor	Honda / NF 125 TI	JB81E-1284558	Besi	APBD	2008	BA 6617 C	Buah	x			1	15.730.000
9	02	02	01	04	001	12	Sepeda Motor	Honda / NF 125 TI	JB91E2107710	Besi	APBD	2010	BA 6293 C	Buah	x			1	17.126.500
10	02	02	01	04	001	13	Sepeda Motor	Honda / NF 125 TI	JB91E2119605	Besi	APBD	2010	BA 6294 C	Buah	x			1	17.126.500

NOMOR							SPESIFIKASI BARANG					SATUAN			JUMLAH		KET		
NO	KODE BARANG				REGIS TER	NAMA/ JENIS BARANG	MEREK/ TYPE	No.SERTIFIKAT No.pabrik No. Chasis No. Mesin	BAHAN	ASAL/ CARA PEROLEHAN BARANG	TAHUN PEMBELIAN	KURAN BARAN KONTRUKSI (P.SP.D)	KEADAAN BARANG			BRG		HARGA (Rp)	
	B	RR	RB																
11	02	02	01	04	001	14	Sepeda Motor	Honda / NF12A1C	JBG1E1053168	Besi	APBD	2012	BA 3515 C	Buah	x			1	16.178.750
12	02	02	01	04	001	15	Sepeda Motor	Honda / NF12A1C	JBG1E1024638	Besi	APBD	2012	BA 3516 C	Buah	x			1	15.453.750
13	02	02	01	04	001	17	Sepeda Motor	Honda / NF12A1C	JBG1E1063467	Besi	APBD	2012	BA 3518 C	Buah	x			1	15.453.750
14	02	02	01	04	001	18	Sepeda Motor	Honda / NF12A1C	JBG1E1009375	Besi	APBD	2012	BA 3519 C	Buah	x			1	15.453.750
15	02	02	01	04	001	19	Sepeda Motor	Honda / NF12A1C	JBG1E-1064892	Besi	APBD	2012	BA 3520 C	Buah	x			1	15.453.750
16	02	02	01	04	001	20	Sepeda Motor	Honda / E1F02N12M2 A/T	JFV1E1262925	Besi	APBD	2016	BA 5600 C	Buah	x			1	17.805.600
17	02	02	01	04	001	21	Sepeda Motor	Honda / E1F02N12M2 A/T	JFV1E1286511	Besi	APBD	2016	BA 5601 C	Buah	x			1	17.805.600
18	02	02	01	04	001	22	Sepeda Motor	Yamaha / UE11 (CAST WHEEL)	E3R5E0159614	Besi	APBD	2017	BA 3005 C	Buah	x			1	16.990.000
19	02	02	01	04	001	23	Sepeda Motor	Yamaha / UE11 (CAST WHEEL)	E3R5E0159616	Besi	APBD	2017	BA 3023 C	Buah	x			1	16.990.000
20	02	02	01	04	001	24	Sepeda Motor	Honda / NF12A1C	JBG1E1066272	Besi	HIBAH	2018	BA 3544 C	Buah	x			1	15.453.750
													JUMLAH			20	305.926.700		
<b>1.3.2.05 ALAT KANTOR DAN RUMAH TANGGA</b>																			
<b>1.3.2.05.01 ALAT KANTOR</b>																			
<b>1.3.2.05.01.01 MESIN TIK</b>																			
1	02	05	01	01	001	2	Mesin Tik	olympia	-	Besi	APBD	2011	-	Buah	x			2	7.364.500
2	02	05	01	01	006	1	Mesin Tik Listrik	Royal	-	Besi	APBD	1997	-	Buah			x	1	1.200.000
													JUMLAH			3	8.564.500		
<b>1.3.2.05.01.04 ALAT PENYIMPAN PERLENGKAPAN KANTOR</b>																			
1	02	05	01	04	001	1	Lemari Besi/Metal	Frontline	-	Besi	APBD	2014	-	Buah	x			1	3.600.000
2	02	05	01	04	001	2	Lemari Besi/Metal			Besi/Metal	APBD	2022		Buah	x			1	3.163.500
3	02	05	01	04	001	3	Lemari Besi/Metal			Besi/Metal	APBD	2022		Buah	x			1	3.163.500
4	02	05	01	04	002	1	Lemari Kayu	-	-	Kayu	APBD	1994	-	Buah	x			2	1.000.000
5	02	05	01	04	002	2	Lemari Kayu	-	-	Kayu	APBD	1997	-	Buah	x			5	2.500.000
6	02	05	01	04	002	3	Lemari Kayu	-	-	Kayu	APBD	2000	-	Buah	x			1	750.000
7	02	05	01	04	002	4	Lemari Kayu	-	-	Kayu	APBD	2005	-	Unit			x	3	2.400.000
8	02	05	01	04	002	5	Almari Kantor	-	-		APBD	2008	-	Buah	x			1	3.982.000
9	02	05	01	04	002	6	Almari Kantor	-	-		APBD	2008	-	Buah	x			1	4.000.000
10	02	05	01	04	002	7	Lemari Arsip Kayu			Kayu Lapis HPL	APBD	2022		Buah	x			1	7.936.500
11	02	05	01	04	002	8	Lemari Arsip Kayu			Kayu Lapis HPL	APBD	2022		Buah	x			1	7.936.500
12	02	05	01	04	005	2	Filling Kabinet	-	-		APBD	2008	-	Buah	x			3	4.488.000

NOMOR							SPESIFIKASI BARANG					Jumlah			KET						
NO	KODE BARANG						REGIS TER	NAMA/ JENIS BARANG	MEREK/ TYPE	No.SERTIFIKAT No.pabrik No. Chasis No. Mesin	BAHAN	ASAL/ CARA PEROLEHAN BARANG	TAHUN PEMBELIAN	KURAN BARAN KONTRUKSI (P.SP.D)		SATUAN	KEADAAN BARANG			BRG	HARGA (Rp)
																	B	RR	RB		
																	Jumlah	24	55.096.000		
13	02	05	01	04	005	1	Filling Kabinet	Frontline	-	Besi	APBD	2014	-	Buah	x			1	2.850.000		
14	02	05	01	04	005	3	Filling Cabinet Besi	Lion		Besi/Metal	APBD	2022		Buah	x			1	3.663.000		
15	02	05	01	04	005	4	Filling Cabinet Besi	Lion		Besi/Metal	APBD	2022		Buah	x			1	3.663.000		
															Jumlah	24	55.096.000				
<b>1.3.2.05.01.05 ALAT KANTOR LAINNYA</b>																					
1	02	05	01	05	002	1	CCTV	16 Camera 2Mp, HDD 2 Tb, Kabel, P		Besi/Fiber	APBD	2018		Set	x			1	16.000.000		
2	02	05	01	05	010	1	Mesin Penghancur kertas	Primatech Paper Shredder		Besi/Fiber	APBD	2018		Buah	x			1	2.954.300		
3	02	05	01	05	010	2	Mesin Penghancur kertas			Besi/Fiber	APBD	2019		unit	x			1	3.350.100		
4	02	05	01	05	012	1	Finger Print			Besi/Fiber	APBD	2019		Unit	x			1	6.700.200		
5	02	05	01	05	053	1	D-Light Screen	Screen Motorized 84 Inchi (Ewsdl21		Besi/Fiber	APBD	2018	-	set	x			1	3.000.000		
6	02	05	01	05	077	1	Running Teks			Besi/Fiber	APBD	2019		Unit	x			1	4.000.000		
7	02	05	01	05	088	1	Infocus	Sony		Besi/Fiber	APBD	2019		unit	x			1	16.400.100		
															Jumlah	7	52.404.700				
<b>1.3.2.05.02 ALAT RUMAH TANGGA</b>																					
<b>1.3.2.05.02.01 MEUBELAIR</b>																					
1	02	05	02	01	002	1	Meja Kerja Kayu	-	-	Kayu	APBD	2007	-	Buah	x			12	7.161.000		
2	02	05	02	01	023	4	Meja Sekolah	-	-	Kayu	APBD	1992	-	Buah	x			5	5.500.000		
3	02	05	02	01	023	5	Meja Sekolah	-	-	Kayu	APBD	1996	-	Buah	x			3	2.500.000		
4	02	05	02	01	023	6	Meja Sekolah	-	-	Kayu	APBD	1997	-	Buah	x			8	7.668.000		
5	02	05	02	01	023	10	Meja Sekolah	-	-	Kayu	APBD	2003	-	Buah	x			3	3.000.000		
6	02	05	02	01	024	1	Meja Biro			Kayu Lapis HPL	APBD	2022		Unit	x			1	3.998.600		
7	02	05	02	01	024	2	Meja Biro			Kayu Lapis HPL	APBD	2022		Unit	x			1	3.998.400		
8	02	05	02	01	024	3	Meja Biro			Kayu Lapis HPL	APBD	2022		Unit	x			1	3.998.400		
9	02	05	02	01	024	4	Meja 1/2 Biro			Kayu Lapis HPL	APBD	2022		Unit	x			1	2.486.400		
10	02	05	02	01	024	5	Meja 1/2 Biro			Kayu Lapis HPL	APBD	2022		Unit	x			1	2.486.400		
11	02	05	02	01	024	6	Meja 1/2 Biro			Kayu Lapis HPL	APBD	2022		Unit	x			1	2.486.400		
12	02	05	02	01	024	7	Meja 1/2 Biro			Kayu Lapis HPL	APBD	2022		Unit	x			1	2.486.400		
13	02	05	02	01	024	8	Meja 1/2 Biro			Kayu Lapis HPL	APBD	2022		Unit	x			1	2.486.400		
14	02	05	02	01	024	9	Meja 1/2 Biro			Kayu Lapis HPL	APBD	2022		Unit	x			1	2.486.400		
15	02	05	02	01	024	10	Meja 1/2 Biro			Kayu Lapis HPL	APBD	2022		Unit	x			1	2.486.400		
16	02	05	02	01	024	11	Meja 1/2 Biro			Kayu Lapis HPL	APBD	2022		Unit	x			1	2.486.400		
17	02	05	02	01	024	12	Meja 1/2 Biro			Kayu Lapis HPL	APBD	2022		Unit	x			1	2.486.400		

NOMOR							SPESIFIKASI BARANG				SATUAN	KEADAAN BARANG			JUMLAH		KET				
NO	KODE BARANG						REGIS TER	NAMA/ JENIS BARANG	MEREK/ TYPE	No.SERTIFIKAT No.pabrik No. Chasis No. Mesin		BAHAN	ASAL/ CARA PEROLEHAN BARANG	TAHUN PEMBELIAN	URAN BARAN KONTRUKSI (P.SP.D)	B		RR	RB	BRG	HARGA (Rp)
18	02	05	02	01	024	13	Meja 1/2 Biro				Kayu Lapis HPL	APBD	2022		Unit	x			1	2.486.400	
19	02	05	02	01	024	14	Meja 1/2 Biro				Kayu Lapis HPL	APBD	2022		Unit	x			1	2.486.400	
20	02	05	02	01	024	15	Meja 1/2 Biro				Kayu Lapis HPL	APBD	2022		Unit	x			1	2.486.400	
21	02	05	02	01	024	16	Meja 1/2 Biro				Kayu Lapis HPL	APBD	2022		Unit	x			1	2.486.400	
22	02	05	02	01	024	17	Meja 1/2 Biro				Kayu Lapis HPL	APBD	2022		Unit	x			1	2.486.400	
23	02	05	02	01	024	18	Meja 1/2 Biro				Kayu Lapis HPL	APBD	2022		Unit	x			1	2.486.400	
24	02	05	02	01	024	19	Meja 1/2 Biro				Kayu Lapis HPL	APBD	2022		Unit	x			1	2.486.400	
25	02	05	02	01	024	20	Meja 1/2 Biro				Kayu Lapis HPL	APBD	2022		Unit	x			1	2.486.400	
26	02	05	02	01	024	21	Meja 1/2 Biro				Kayu Lapis HPL	APBD	2022		Unit	x			1	2.486.400	
27	02	05	02	01	024	22	Meja 1/2 Biro				Kayu Lapis HPL	APBD	2022		Unit	x			1	2.486.400	
28	02	05	02	01	024	23	Meja 1/2 Biro				Kayu Lapis HPL	APBD	2022		Unit	x			1	2.486.400	
29	02	05	02	01	024	24	Meja 1/2 Biro				Kayu Lapis HPL	APBD	2022		Unit	x			1	2.486.400	
30	02	05	02	01	024	25	Meja 1/2 Biro				Kayu Lapis HPL	APBD	2022		Unit	x			1	2.486.400	
31	02	05	02	01	024	26	Meja 1/2 Biro				Kayu Lapis HPL	APBD	2022		Unit	x			1	2.486.400	
32	02	05	02	01	024	27	Meja 1/2 Biro				Kayu Lapis HPL	APBD	2022		Unit	x			1	2.486.400	
33	02	05	02	01	024	28	Meja 1/2 Biro				Kayu Lapis HPL	APBD	2025		Unit	x			1	2.664.000	
34	02	05	02	01	024	29	Meja 1/2 Biro				Kayu Lapis HPL	APBD	2025		Unit	x			1	2.664.000	
35	02	05	02	01	024	30	Meja 1/2 Biro				Kayu Lapis HPL	APBD	2025		Unit	x			1	2.664.000	
36	02	05	02	01	024	31	Meja 1/2 Biro				Kayu Lapis HPL	APBD	2025		Unit	x			1	2.664.000	
37	02	05	02	01	024	32	Meja 1/2 Biro				Kayu Lapis HPL	APBD	2025		Unit	x			1	2.664.000	
38	02	05	02	01	024	33	Meja 1/2 Biro				Kayu Lapis HPL	APBD	2025		Unit	x			1	2.664.000	
39	02	05	02	01	024	34	Meja 1/2 Biro				Kayu Lapis HPL	APBD	2025		Unit	x			1	2.664.000	
40	02	05	02	01	024	35	Meja 1/2 Biro				Kayu Lapis HPL	APBD	2025		Unit	x			1	2.664.000	
41	02	05	02	01	024	36	Meja 1/2 Biro				Kayu Lapis HPL	APBD	2025		Unit	x			1	2.664.000	
42	02	05	02	01	024	37	Meja 1/2 Biro				Kayu Lapis HPL	APBD	2025		Unit	x			1	2.664.000	
43	02	05	02	01	024	38	Meja 1/2 Biro				Kayu Lapis HPL	APBD	2025		Unit	x			1	2.664.000	
44	02	05	02	01	024	39	Meja 1/2 Biro				Kayu Lapis HPL	APBD	2025		Unit	x			1	2.664.000	
45	02	05	02	01	024	40	Meja 1/2 Biro				Kayu Lapis HPL	APBD	2025		Unit	x			1	2.664.000	
46	02	05	02	01	024	41	Meja 1/2 Biro				Kayu Lapis HPL	APBD	2025		Unit	x			1	2.664.000	
47	02	05	02	01	024	42	Meja 1/2 Biro				Kayu Lapis HPL	APBD	2025		Unit	x			1	2.664.000	
48	02	05	02	01	024	43	Meja 1/2 Biro				Kayu Lapis HPL	APBD	2025		Unit	x			1	2.664.000	
49	02	05	02	01	024	44	Meja 1/2 Biro				Kayu Lapis HPL	APBD	2025		Unit	x			1	2.664.000	
50	02	05	02	01	024	45	Meja 1/2 Biro				Kayu Lapis HPL	APBD	2025		Unit	x			1	2.664.000	

NOMOR							SPESIFIKASI BARANG				ASAL/ CARA PEROLEHAN BARANG	TAHUN PEMBELIAN	URAN BARAN KONTRUKSI (P.SP.D)	SATUAN	KEADAAN BARANG			JUMLAH		KET
NO	KODE BARANG				REGIS TER	NAMA/ JENIS BARANG	MEREK/ TYPE	No.SERTIFIKAT No.pabrik No. Chasis No. Mesin	BAHAN	BRG					HARGA (Rp)	B	RR	RB		
51	02	05	02	01	024	46	Meja 1/2 Biro			Kayu Lapis HPL	APBD	2025		Unit	x			1	2.664.000	
52	02	05	02	01	024	47	Meja 1/2 Biro			Kayu Lapis HPL	APBD	2025		Unit	x			1	2.664.000	
53	02	05	02	01	024	48	Meja 1/2 Biro			Kayu Lapis HPL	APBD	2025		Unit	x			1	2.664.000	
54	02	05	02	01	024	49	Meja 1/2 Biro			Kayu Lapis HPL	APBD	2025		Unit	x			1	2.664.000	
55	02	05	02	01	024	50	Meja 1/2 Biro			Kayu Lapis HPL	APBD	2025		Unit	x			1	2.664.000	
56	02	05	02	01	024	51	Meja 1/2 Biro			Kayu Lapis HPL	APBD	2025		Unit	x			1	2.664.000	
57	02	05	02	01	024	52	Meja 1/2 Biro			Kayu Lapis HPL	APBD	2025		Unit	x			1	2.664.000	
58	02	05	02	01	024	53	Meja 1/2 Biro			Kayu Lapis HPL	APBD	2025		Unit	x			1	2.664.000	
59	02	05	02	01	024	54	Meja 1/2 Biro			Kayu Lapis HPL	APBD	2025		Unit	x			1	2.664.000	
60	02	05	02	01	024	55	Meja 1/2 Biro			Kayu Lapis HPL	APBD	2025		Unit	x			1	2.664.000	
61	02	05	02	01	024	56	Meja 1/2 Biro			Kayu Lapis HPL	APBD	2025		Unit	x			1	2.664.000	
62	02	05	02	01	024	57	Meja 1/2 Biro			Kayu Lapis HPL	APBD	2025		Unit	x			1	2.664.000	
63	02	05	02	01	030	2	Kursi Rapat	Futura	-	Besi/Fiber	APBD	2014	-	Unit	x			1	440.000	
64	02	05	02	01	030	3	Kursi Rapat	Futura	-	Besi/Fiber	APBD	2014	-	Unit	x			1	440.000	
65	02	05	02	01	030	4	Kursi Rapat	Futura	-	Besi/Fiber	APBD	2014	-	Unit	x			1	440.000	
66	02	05	02	01	030	5	Kursi Rapat	Futura	-	Besi/Fiber	APBD	2014	-	Unit	x			1	440.000	
67	02	05	02	01	030	6	Kursi Rapat	Futura	-	Besi/Fiber	APBD	2014	-	Unit	x			1	440.000	
68	02	05	02	01	030	7	Kursi Rapat	Futura	-	Besi/Fiber	APBD	2014	-	Unit	x			1	440.000	
69	02	05	02	01	030	8	Kursi Rapat	Futura	-	Besi/Fiber	APBD	2014	-	Unit	x			1	440.000	
70	02	05	02	01	030	9	Kursi Rapat	Futura	-	Besi/Fiber	APBD	2014	-	Unit	x			1	440.000	
71	02	05	02	01	030	10	Kursi Rapat	Futura	-	Besi/Fiber	APBD	2014	-	Unit	x			1	440.000	
72	02	05	02	01	030	11	Kursi Rapat	Futura	-	Besi/Fiber	APBD	2014	-	Unit	x			1	440.000	
73	02	05	02	01	030	12	Kursi Rapat	Futura	-	Besi/Fiber	APBD	2014	-	Unit	x			1	440.000	
74	02	05	02	01	030	13	Kursi Rapat	Futura	-	Besi/Fiber	APBD	2014	-	Unit	x			1	440.000	
75	02	05	02	01	030	14	Kursi Rapat	Futura	-	Besi/Fiber	APBD	2014	-	Unit	x			1	440.000	
76	02	05	02	01	030	15	Kursi Rapat	Futura	-	Besi/Fiber	APBD	2014	-	Unit	x			1	440.000	
77	02	05	02	01	030	16	Kursi Rapat	Futura	-	Besi/Fiber	APBD	2014	-	Unit	x			1	440.000	
78	02	05	02	01	030	17	Kursi hadap / kursi rapat	W.45 x D.45 x H.89		Besi/Fiber	APBD	2018		Buah	x			1	790.000	
79	02	05	02	01	030	18	Kursi hadap / kursi rapat	W.45 x D.45 x H.89		Besi/Fiber	APBD	2018		Buah	x			1	790.000	
80	02	05	02	01	030	19	Kursi hadap / kursi rapat	W.45 x D.45 x H.89		Besi/Fiber	APBD	2018		Buah	x			1	790.000	
81	02	05	02	01	030	20	Kursi hadap / kursi rapat	W.45 x D.45 x H.89		Besi/Fiber	APBD	2018		Buah	x			1	790.000	
82	02	05	02	01	030	21	Kursi hadap / kursi rapat	W.45 x D.45 x H.89		Besi/Fiber	APBD	2018		Buah	x			1	790.000	
83	02	05	02	01	030	22	Kursi hadap / kursi rapat	W.45 x D.45 x H.89		Besi/Fiber	APBD	2018		Buah	x			1	790.000	

NOMOR							SPESIFIKASI BARANG				ASAL/ CARA PEROLEHAN BARANG	TAHUN PEMBELIAN	JURAN BARAN KONTRUKSI (P.SP.D)	SATUAN	KEADAAN BARANG			JUMLAH		KET
NO	KODE BARANG			REGIS TER	NAMA/ JENIS BARANG	MEREK/ TYPE	No.SERTIFIKAT No.pabrik No. Chasis No. Mesin	BAHAN	BRG	HARGA (Rp)										
	B	RR	RB																	
84	02	05	02	01	030	23	Kursi hadap / kursi rapat	W.45 x D.45 x H.89	Besi/Fiber	APBD	2018		Buah	x			1	790.000		
85	02	05	02	01	030	24	Kursi hadap / kursi rapat	W.45 x D.45 x H.89	Besi/Fiber	APBD	2018		Buah	x			1	790.000		
86	02	05	02	01	030	25	Kursi hadap / kursi rapat	W.45 x D.45 x H.89	Besi/Fiber	APBD	2018		Buah	x			1	790.000		
87	02	05	02	01	030	26	Kursi hadap / kursi rapat	W.45 x D.45 x H.89	Besi/Fiber	APBD	2018		Buah	x			1	790.000		
88	02	05	02	01	030	27	Kursi hadap / kursi rapat	W.45 x D.45 x H.89	Besi/Fiber	APBD	2018		Buah	x			1	790.000		
89	02	05	02	01	030	28	Kursi hadap / kursi rapat	W.45 x D.45 x H.89	Besi/Fiber	APBD	2018		Buah	x			1	790.000		
90	02	05	02	01	030	29	Kursi hadap / kursi rapat	W.45 x D.45 x H.89	Besi/Fiber	APBD	2018		Buah	x			1	790.000		
91	02	05	02	01	030	30	Kursi hadap / kursi rapat	W.45 x D.45 x H.89	Besi/Fiber	APBD	2018		Buah	x			1	790.000		
92	02	05	02	01	030	31	Kursi hadap / kursi rapat	W.45 x D.45 x H.89	Besi/Fiber	APBD	2018		Buah	x			1	790.000		
93	02	05	02	01	030	32	Kursi hadap / kursi rapat	W.45 x D.45 x H.89	Besi/Fiber	APBD	2018		Buah	x			1	790.000		
94	02	05	02	01	030	33	Kursi hadap / kursi rapat	W.45 x D.45 x H.89	Besi/Fiber	APBD	2018		Buah	x			1	790.000		
95	02	05	02	01	030	34	Kursi hadap / kursi rapat	W.45 x D.45 x H.89	Besi/Fiber	APBD	2018		Buah	x			1	790.000		
96	02	05	02	01	030	35	Kursi hadap / kursi rapat	W.45 x D.45 x H.89	Besi/Fiber	APBD	2018		Buah	x			1	790.000		
97	02	05	02	01	030	36	Kursi hadap / kursi rapat	W.45 x D.45 x H.89	Besi/Fiber	APBD	2018		Buah	x			1	790.000		
98	02	05	02	01	030	37	Kursi hadap / kursi rapat	W.45 x D.45 x H.89	Besi/Fiber	APBD	2018		Buah	x			1	790.000		
99	02	05	02	01	030	38	Kursi hadap / kursi rapat	W.45 x D.45 x H.89	Besi/Fiber	APBD	2018		Buah	x			1	790.000		
100	02	05	02	01	030	39	Kursi hadap / kursi rapat	W.45 x D.45 x H.89	Besi/Fiber	APBD	2018		Buah	x			1	790.000		
101	02	05	02	01	030	40	Kursi hadap / kursi rapat	W.45 x D.45 x H.89	Besi/Fiber	APBD	2018		Buah	x			1	790.000		
102	02	05	02	01	030	41	Kursi hadap / kursi rapat	W.45 x D.45 x H.89	Besi/Fiber	APBD	2018		Buah	x			1	790.000		
103	02	05	02	01	030	42	Kursi hadap / kursi rapat	W.45 x D.45 x H.89	Besi/Fiber	APBD	2018		Buah	x			1	790.000		
104	02	05	02	01	030	43	Kursi hadap / kursi rapat	W.45 x D.45 x H.89	Besi/Fiber	APBD	2018		Buah	x			1	790.000		
105	02	05	02	01	030	44	Kursi hadap / kursi rapat	W.45 x D.45 x H.89	Besi/Fiber	APBD	2018		Buah	x			1	790.000		
106	02	05	02	01	030	45	Kursi hadap / kursi rapat	W.45 x D.45 x H.89	Besi/Fiber	APBD	2018		Buah	x			1	790.000		
107	02	05	02	01	030	46	Kursi hadap / kursi rapat	W.45 x D.45 x H.89	Besi/Fiber	APBD	2018		Buah	x			1	790.000		
108	02	05	02	01	030	47	Kursi hadap / kursi rapat	W.45 x D.45 x H.89	Besi/Fiber	APBD	2018		Buah	x			1	790.000		
109	02	05	02	01	030	48	Kursi hadap / kursi rapat	W.45 x D.45 x H.89	Besi/Fiber	APBD	2018		Buah	x			1	790.000		
110	02	05	02	01	030	49	Kursi hadap / kursi rapat	W.45 x D.45 x H.89	Besi/Fiber	APBD	2018		Buah	x			1	790.000		
111	02	05	02	01	030	50	Kursi hadap / kursi rapat	W.45 x D.45 x H.89	Besi/Fiber	APBD	2018		Buah	x			1	790.000		
112	02	05	02	01	030	51	Kursi hadap / kursi rapat	W.45 x D.45 x H.89	Besi/Fiber	APBD	2018		Buah	x			1	790.000		
113	02	05	02	01	030	52	Kursi hadap / kursi rapat	W.45 x D.45 x H.89	Besi/Fiber	APBD	2018		Buah	x			1	790.000		
114	02	05	02	01	030	53	Kursi hadap / kursi rapat	W.45 x D.45 x H.89	Besi/Fiber	APBD	2018		Buah	x			1	790.000		
115	02	05	02	01	030	54	Kursi hadap / kursi rapat	W.45 x D.45 x H.89	Besi/Fiber	APBD	2018		Buah	x			1	790.000		
116	02	05	02	01	030	55	Kursi hadap / kursi rapat	W.45 x D.45 x H.89	Besi/Fiber	APBD	2018		Buah	x			1	790.000		

NOMOR							SPESIFIKASI BARANG				ASAL/ CARA PEROLEHAN BARANG	TAHUN PEMBELIAN	URAN BARAN KONTRUKSI (P.SP.D)	SATUAN	KEADAAN BARANG			JUMLAH		KET	
NO	KODE BARANG						REGIS TER	NAMA/ JENIS BARANG	MEREK/ TYPE	No.SERTIFIKAT No.pabrik No. Chasis No. Mesin					BAHAN	BRG	HARGA (Rp)				
	B	RR	RB																		
117	02	05	02	01	030	56	Kursi hadap / kursi rapat	W.45 x D.45 x H.89		Besi/Fiber	APBD	2018		Buah	x			1	790.000		
118	02	05	02	01	031	5	Kursi Tamu	-	-	Besi/ Busa	APBD	2000	-	Set	x			1	1.000.000		
119	02	05	02	01	031	3	Kursi Sofa Jumbo	-	-		APBD	2008	-	Buah	x			2	12.980.000		
120	02	05	02	01	031	1	Kursi ruang tunggu	Uniq	-	Besi	APBD	2014	-	Buah	x			1	2.250.000		
121	02	05	02	01	031	2	Kursi ruang tunggu	Uniq	-	Besi	APBD	2014	-	Buah	x			1	2.250.000		
122	02	05	02	01	031	6	Kursi Sofa Tamu	-	-	Besi	APBD	2014	-	Buah	x			1	5.000.000		
123	02	05	02	01	031	7	Kursi ruang tunggu	Uniq	-	Besi	APBD	2016	-	Buah	x			2	5.000.000		
124	02	05	02	01	050	1	Front Office			Kayu	APBD	2019		Unit	x			1	64.112.500		
													JUMLAH			152	308.210.500				
<b>1.3.2.05.02.02 ALAT PENGUKUR WAKTU</b>																					
1	02	05	02	02	003	4	Jam dinding		-	Fiber	APBD	2012	-	Buah	x			1	825.000		
													JUMLAH			1	825.000				
<b>1.3.2.05.02.03 ALAT PEMBERSIH</b>																					
1	02	05	02	03	001	1	Vacum Cleaner	Modena VC 3505	-	Besi Logam	APBD	2011	-	Buah	x			1	2.500.000		
													JUMLAH			1	2.500.000				
<b>1.3.2.05.02.04 ALAT PENDINGIN</b>																					
1	02	05	02	04	0001	1	Kulkas	SHARP		Besi/Fiber	APBD	2018		Buah	x			1	3.500.000		
2	02	05	02	04	0003	1	AC Window	Panasonic	-	Besi/ Logam	APBD	2005	-	Set	x			1	3.700.000		
3	02	05	02	04	0003	2	AC Window	-	-	Besi/Fiber	APBD	2008	-	Buah	x			1	3.640.000		
4	02	05	02	04	0003	4	AC Inverter	Panasonic	-	Besi/Fiber	APBD	2014	-	Buah	x			1	12.400.000		
5	02	05	02	04	0003	5	AC Inverter	Panasonic	-	Besi/Fiber	APBD	2014	-	Buah	x			1	12.400.000		
6	02	05	02	04	0003	6	AC	Panasonic 2 PK		Besi/Fiber	APBD	2018		Buah	x			1	7.500.000		
7	02	05	02	04	0003	7	AC	Panasonic 2 PK		Besi/Fiber	APBD	2018		Buah	x			1	7.500.000		
8	02	05	02	04	0003	8	AC 1/2 PK	Panasonic		Besi/Fiber	APBD	2018		Buah	x			1	4.500.000		
9	02	05	02	04	0003	9	AC 1/2 PK	Panasonic		Besi/Fiber	APBD	2018		Buah	x			1	4.500.000		
10	02	05	02	04	0003	10	AC 1/2 PK	Panasonic		Besi/Fiber	APBD	2018		Buah	x			1	4.500.000		
11	02	05	02	04	0003	11	AC 1/2 PK	Panasonic		Besi/Fiber	APBD	2018		Buah	x			1	4.500.000		
12	02	05	02	04	0004	1	AC Split	Sharp 2 PK		Besi/Fiber	APBD	2022		Buah	x			1	7.900.000		
13	02	05	02	04	0004	2	AC Split	Sharp 1/2 PK		Besi/Fiber	APBD	2022		Buah	x			1	4.416.625		
14	02	05	02	04	0004	3	AC Split	Sharp 1/2 PK		Besi/Fiber	APBD	2022		Buah	x			1	4.416.625		
15	02	05	02	04	0004		AC Split	Sharp 1,5 PK		Besi/Fiber	APBD	2024		Buah	x			1	6.553.125		
16	02	05	02	04	0004		AC Split	Sharp 12 PK		Besi/Fiber	APBD	2024		Buah	x			1	8.409.375		

NOMOR								SPESIFIKASI BARANG							JUMLAH			KET		
NO	KODE BARANG					REGIS TER	NAMA/ JENIS BARANG	MEREK/ TYPE	No.SERTIFIKAT No.pabrik No. Chasis No. Mesin	BAHAN	ASAL/ CARA PEROLEHAN BARANG	TAHUN PEMBELIAN	KURAN BARANG KONTRUKSI (P.SP.D)	SATUAN	KEADAAN BARANG				BRG	HARGA (Rp)
															B	RR	RB			
															JUMLAH					
17	02	05	02	04	0006	3	Kipas Angin Tegak	Panasonic	-	Besi/Fiber	APBD	2014	-	Buah	x			1	600.000	
														JUMLAH			17	100.935.750		
<b>1.3.2.05.02.06 ALAT RUMAH TANGGA LAINNYA</b>																				
1	02	02	02	06	002	2	TV	-	-		APBD	2008	-	Buah	x			1	4.840.000	
2	02	02	02	06	002	4	Televisi LED	SHARP	-	Besi/Fiber	APBD	2016	-	Buah	x			1	4.000.000	
3	02	02	02	06	002	5	TV Panasonic	TV LEDPanasonic 49 Inchi		Besi/Fiber	APBD	2018		Buah	x			1	8.000.000	
4	02	02	02	06	002	6	TV LED	Samsung		Besi/Fiber	APBD	2019		Unit	x			1	7.100.000	
5	02	02	02	06	004	2	Voice Recorder Sony	Sony Digital voice Recorder With m		Besi/Fiber	APBD	2018		Buah	x			1	1.247.200	
6	02	02	02	06	004	3	Voice Recorder Sony	Sony Digital voice Recorder With m		Besi/Fiber	APBD	2018		Buah	x			1	1.247.200	
7	02	02	02	06	007	1	Loudspeaker	Polytron		Logam	APBD	2019		Unit	x			1	800.000	
8	02	02	02	06	008	1	Sound System	CMB	-	Besi/Fiber	APBD	2018	-	Set	x			1	15.400.000	
9	02	02	02	06	021	1	Kamera Digital	Sony	-	Besi/Fiber	APBD	2019		Buah	x			1	6.500.000	
10	02	02	02	06	027	1	Bendera Panjang 17 Agustus			Kain Jahit	APBD	2022		Buah	x			1	3.019.200	
11	02	02	02	06	059	2	Gorden (Vertical Blind]	-	-	Fiber	APBD	2016	-	Paket	x			1	16.700.000	
12	02	02	02	06	075	1	Torent Air			Plastik	APBD	2023		Buah	x			1	1.886.000	
														JUMLAH			12	70.739.600		
<b>1.3.2.05.03 MEJA DAN KURSI KERJA/RAPAT PEJABAT</b>																				
<b>1.3.2.05.03.01 MEJA KERJA PEJABAT</b>																				
1	02	05	03	01	004	1	Meja Eselon II	-	-	Kayu kaca	APBD	2011	-	Buah	x			1	3.498.000	
2	02	05	03	01	004	2	Meja Eselon II			HPL	APBD	2025		Buah	x			1	9.990.000	
3	02	05	03	01	005	1	Meja Eselon III			HPL	APBD	2025		Buah	x			1	7.999.770	
4	02	05	03	01	005	2	Meja Eselon III			HPL	APBD	2025		Buah	x			1	7.999.770	
5	02	05	03	01	008	1	Meja Kerja Pegawai Non Struktural			Kayu	APBD	2019		Buah	x			1	7.499.800	
6	02	05	03	01	008	2	Meja Kerja Pegawai Non Struktural			Kayu	APBD	2019		Buah	x			1	7.499.800	
7	02	05	03	01	008	3	Meja Kerja Pegawai Non Struktural			Kayu	APBD	2019		Buah	x			1	7.499.800	
8	02	05	03	01	008	4	Meja Kerja Pegawai Non Struktural			Kayu	APBD	2019		Buah	x			1	7.499.800	
9	02	05	03	01	008	5	Meja Kerja Pegawai Non Struktural			Kayu	APBD	2019		Buah	x			1	7.499.800	
10	02	05	03	01	008	6	Meja Kerja Pegawai Non Struktural			Kayu	APBD	2019		Buah	x			1	7.499.800	
11	02	05	03	01	008	7	Meja Kerja Pegawai Non Struktural			Kayu	APBD	2019		Buah	x			1	7.499.800	
12	02	05	03	01	008	8	Meja Kerja Pegawai Non Struktural			Kayu	APBD	2019		Buah	x			1	7.499.800	
13	02	05	03	01	008	9	Meja Kerja Pegawai Non Struktural			Kayu	APBD	2019		Buah	x			1	7.499.800	

NOMOR							SPESIFIKASI BARANG				SATAUAN	KEADAAN BARANG			JUMLAH		KET				
NO	KODE BARANG						REGIS TER	NAMA/ JENIS BARANG	MEREK/ TYPE	No.SERTIFIKAT No.pabrik No. Chasis No. Mesin		BAHAN	ASAL/ CARA PEROLEHAN BARANG	TAHUN PEMBELIAN	KURAN BARAN KONTRUKSI (P.SP.D)	B		RR	RB	BRG	HARGA (Rp)
14	02	05	03	01	008	10	Meja Kerja Pegawai Non Struktural			Kayu	APBD	2019		Buah	x			1	7.499.800		
15	02	05	03	01	008	11	Meja Kerja Pegawai Non Struktural			Kayu	APBD	2019		Buah	x			1	7.499.800		
16	02	05	03	01	008	12	Meja Kerja Pegawai Non Struktural			Kayu	APBD	2019		Buah	x			1	7.499.800		
17	02	05	03	01	008	13	Meja Kerja Pegawai Non Struktural			Kayu	APBD	2019		Buah	x			1	7.499.800		
18	02	05	03	01	008	14	Meja Kerja Pegawai Non Struktural			Kayu	APBD	2019		Buah	x			1	7.499.800		
19	02	05	03	01	008	15	Meja Kerja Pegawai Non Struktural			Kayu	APBD	2019		Buah	x			1	7.499.800		
20	02	05	03	01	008	16	Meja Kerja Pegawai Non Struktural			Kayu	APBD	2019		Buah	x			1	7.499.800		
21	02	05	03	01	008	17	Meja Kerja Pegawai Non Struktural			Kayu	APBD	2019		Buah	x			1	7.499.800		
22	02	05	03	01	008	18	Meja Kerja Pegawai Non Struktural			Kayu	APBD	2019		Buah	x			1	7.499.800		
23	02	05	03	01	008	19	Meja Kerja Pegawai Non Struktural			Kayu	APBD	2019		Buah	x			1	7.499.800		
24	02	05	03	01	008	20	Meja Kerja Pegawai Non Struktural			Kayu	APBD	2019		Buah	x			1	7.499.800		
25	02	05	03	01	008	21	Meja Kerja Pegawai Non Struktural (Meja Informasi)			HPL	APBD	2025		Buah	x			1	5.799.750		
														JUMLAH			24	185.283.290			
<b>1.3.2.05.03.02 MEJA RAPAT PEJABAT</b>																					
1	02	05	03	02	014	1	Meja rapat	Plywood, HPL		HPL	APBD	2018		Set	x			1	28.000.000		
2	02	05	03	02	004	1	Meja rapat	Meja Rapat Bundar 240 cm x 120 cm		HPL	APBD	2024		Set	x			1	10.500.000		
3	02	05	03	02	014	2	Meja rapat	Meja Rapat Bundar 240 cm x 120 cm		HPL	APBD	2025		Set	x			1	6.438.000		
														JUMLAH			1	44.938.000			
<b>1.3.2.05.03.03 KURSI KERJA PEJABAT</b>																					
1	02	05	03	03	004	1	Kursi Eselon II	Exc. Import	-	Besi/Fiber	APBD	2017	-	Buah	x			1	2.210.000		
2	02	05	03	03	004	3	Kursi Eselon II	Informa		Besi busa	APBD	2025		Buah	x			1	3.996.000		
3	02	05	03	03	005	5	Kursi Eselon III	-	-	Besi	APBD	2016	-	Buah	x			1	2.500.000		
4	02	05	03	03	005	6	Kursi Eselon III	-	-	Besi	APBD	2016	-	Buah	x			1	2.500.000		
5	02	05	03	03	005	7	Kursi Eselon III	Informa		Besi busa	APBD	2025		Buah	x			1	1.942.500		
6	02	05	03	03	005	8	Kursi Eselon III	Informa		Besi busa	APBD	2025		Buah	x			1	1.942.500		
7	02	05	03	03	006	1	Kursi Eselon IV	Fronline	-	Besi busa	APBD	2011	-	set	x			1	1.498.200		
8	02	05	03	03	008	1	Kursi Kerja Pegawai Non Struktural			Kayu	APBD	2019		Buah	x			1	1.000.000		
9	02	05	03	03	008	2	Kursi Kerja Pegawai Non Struktural			Kayu	APBD	2019		Buah	x			1	1.000.000		
10	02	05	03	03	008	3	Kursi Kerja Pegawai Non Struktural			Kayu	APBD	2019		Buah	x			1	1.000.000		
11	02	05	03	03	008	4	Kursi Kerja Pegawai Non Struktural			Kayu	APBD	2019		Buah	x			1	1.000.000		
12	02	05	03	03	008	5	Kursi Kerja Pegawai Non Struktural			Kayu	APBD	2019		Buah	x			1	1.000.000		
13	02	05	03	03	008	6	Kursi Kerja Pegawai Non Struktural			Kayu	APBD	2019		Buah	x			1	1.000.000		

NOMOR							SPESIFIKASI BARANG				TAHUN PEMBELIAN	KURAN BARAN KONTRUKSI (P.SP.D)	SATUAN	KEADAAN BARANG			JUMLAH		KET
NO	KODE BARANG			REGIS TER	NAMA/ JENIS BARANG	MEREK/ TYPE	No.SERTIFIKAT No.pabrik No. Chasis No. Mesin	BAHAN	ASAL/ CARA PEROLEHAN BARANG	B				RR	RB	BRG	HARGA (Rp)		
14	02	05	03	03	008	7	Kursi Kerja Pegawai Non Struktural		Kayu	APBD	2019		Buah	x			1	1.000.000	
15	02	05	03	03	008	8	Kursi Kerja Pegawai Non Struktural		Kayu	APBD	2019		Buah	x			1	1.000.000	
16	02	05	03	03	008	9	Kursi Kerja Pegawai Non Struktural		Kayu	APBD	2019		Buah	x			1	1.000.000	
17	02	05	03	03	008	10	Kursi Kerja Pegawai Non Struktural		Kayu	APBD	2019		Buah	x			1	1.000.000	
18	02	05	03	03	008	11	Kursi Kerja Pegawai Non Struktural		Kayu	APBD	2019		Buah	x			1	1.000.000	
19	02	05	03	03	008	12	Kursi Kerja Pegawai Non Struktural		Kayu	APBD	2019		Buah	x			1	1.000.000	
20	02	05	03	03	008	13	Kursi Kerja Pegawai Non Struktural		Kayu	APBD	2019		Buah	x			1	1.000.000	
21	02	05	03	03	008	14	Kursi Kerja Pegawai Non Struktural		Kayu	APBD	2019		Buah	x			1	1.000.000	
22	02	05	03	03	008	15	Kursi Kerja Pegawai Non Struktural		Kayu	APBD	2019		Buah	x			1	1.000.000	
23	02	05	03	03	008	16	Kursi Kerja Pegawai Non Struktural		Kayu	APBD	2019		Buah	x			1	1.000.000	
24	02	05	03	03	008	17	Kursi Kerja Pegawai Non Struktural		Kayu	APBD	2019		Buah	x			1	1.000.000	
25	02	05	03	03	008	18	Kursi Kerja Pegawai Non Struktural		Kayu	APBD	2019		Buah	x			1	1.000.000	
26	02	05	03	03	008	19	Kursi Kerja Pegawai Non Struktural		Kayu	APBD	2019		Buah	x			1	1.000.000	
27	02	05	03	03	008	20	Kursi Kerja Pegawai Non Struktural		Kayu	APBD	2019		Buah	x			1	1.000.000	
28	02	05	03	03	008	21	Kursi Kerja Pegawai Non Struktural		Kayu	APBD	2019		Buah	x			1	1.000.000	
29	02	05	03	03	008	22	Kursi Kerja Pegawai Non Struktural		Kayu	APBD	2019		Buah	x			1	1.000.000	
30	02	05	03	03	008	23	Kursi Kerja Pegawai Non Struktural		Kayu	APBD	2019		Buah	x			1	1.000.000	
31	02	05	03	03	008	24	Kursi Kerja Pegawai Non Struktural		Kayu	APBD	2019		Buah	x			1	1.000.000	
32	02	05	03	03	008	25	Kursi Kerja Pegawai Non Struktural		Kayu	APBD	2019		Buah	x			1	1.000.000	
33	02	05	03	03	008	26	Kursi Kerja Pegawai Non Struktural		Kayu	APBD	2019		Buah	x			1	1.000.000	
34	02	05	03	03	008	27	Kursi Kerja Pegawai Non Struktural		Kayu	APBD	2019		Buah	x			1	1.000.000	
35	02	05	03	03	008	28	Kursi Kerja Pegawai Non Struktural		Kayu	APBD	2019		Buah	x			1	1.000.000	
36	02	05	03	03	008	29	Kursi Kerja Pegawai Non Struktural		Kayu	APBD	2019		Buah	x			1	1.000.000	
37	02	05	03	03	008	30	Kursi Kerja Pegawai Non Struktural		Kayu	APBD	2019		Buah	x			1	1.000.000	
38	02	05	03	03	008	31	Kursi Kerja Pegawai Non Struktural		Kayu	APBD	2019		Buah	x			1	1.000.000	
39	02	05	03	03	008	32	Kursi Kerja Pegawai Non Struktural		Kayu	APBD	2019		Buah	x			1	1.000.000	
40	02	05	03	03	008	33	Kursi Kerja Pegawai Non Struktural		Kayu	APBD	2019		Buah	x			1	1.000.000	
41	02	05	03	03	008	34	Kursi Kerja Pegawai Non Struktural		Kayu	APBD	2019		Buah	x			1	1.000.000	
42	02	05	03	03	008	35	Kursi Kerja Pegawai Non Struktural		Kayu	APBD	2019		Buah	x			1	1.000.000	
43	02	05	03	03	008	36	Kursi Kerja Pegawai Non Struktural		Kayu	APBD	2019		Buah	x			1	1.000.000	
44	02	05	03	03	008	37	Kursi Kerja Pegawai Non Struktural		Kayu	APBD	2019		Buah	x			1	1.000.000	
45	02	05	03	03	008	38	Kursi Kerja Pegawai Non Struktural		Kayu	APBD	2019		Buah	x			1	1.000.000	
46	02	05	03	03	008	39	Kursi Kerja Pegawai Non Struktural		Kayu	APBD	2019		Buah	x			1	1.000.000	

NOMOR							SPESIFIKASI BARANG				TAHUN PEMBELIAN	KURAN BARANG KONTRUKSI (P.SP.D)	SATUAN	KEADAAN BARANG			JUMLAH		KET
NO	KODE BARANG			REGIS TER	NAMA/ JENIS BARANG	MEREK/ TYPE	No.SERTIFIKAT No.pabrik No. Chasis No. Mesin	BAHAN	ASAL/ CARA PEROLEHAN BARANG	BRG				HARGA (Rp)					
	B	RR	RB																
47	02	05	03	03	008	40	Kursi Kerja Pegawai Non Struktural	Kayu	APBD	2019	Buah	x			1	1.000.000			
48	02	05	03	03	008	41	Kursi Kerja Pegawai Non Struktural	Besi busa	APBD	2025	Buah	x			1	1.098.900			
49	02	05	03	03	008	42	Kursi Kerja Pegawai Non Struktural	Besi busa	APBD	2025	Buah	x			1	1.098.900			
50	02	05	03	03	008	43	Kursi Kerja Pegawai Non Struktural	Besi busa	APBD	2025	Buah	x			1	1.098.900			
51	02	05	03	03	008	44	Kursi Kerja Pegawai Non Struktural	Besi busa	APBD	2025	Buah	x			1	1.098.900			
52	02	05	03	03	008	45	Kursi Kerja Pegawai Non Struktural	Besi busa	APBD	2025	Buah	x			1	1.098.900			
53	02	05	03	03	008	46	Kursi Kerja Pegawai Non Struktural	Besi busa	APBD	2025	Buah	x			1	1.098.900			
54	02	05	03	03	008	47	Kursi Kerja Pegawai Non Struktural	Besi busa	APBD	2025	Buah	x			1	1.098.900			
55	02	05	03	03	008	48	Kursi Kerja Pegawai Non Struktural	Besi busa	APBD	2025	Buah	x			1	1.098.900			
56	02	05	03	03	008	49	Kursi Kerja Pegawai Non Struktural	Besi busa	APBD	2025	Buah	x			1	1.098.900			
57	02	05	03	03	008	50	Kursi Kerja Pegawai Non Struktural	Besi busa	APBD	2025	Buah	x			1	1.098.900			
58	02	05	03	03	008	51	Kursi Kerja Pegawai Non Struktural	Besi busa	APBD	2025	Buah	x			1	1.098.900			
59	02	05	03	03	008	52	Kursi Kerja Pegawai Non Struktural	Besi busa	APBD	2025	Buah	x			1	1.098.900			
60	02	05	03	03	008	53	Kursi Kerja Pegawai Non Struktural	Besi busa	APBD	2025	Buah	x			1	1.098.900			
61	02	05	03	03	008	54	Kursi Kerja Pegawai Non Struktural	Besi busa	APBD	2025	Buah	x			1	1.098.900			
62	02	05	03	03	008	55	Kursi Kerja Pegawai Non Struktural	Besi busa	APBD	2025	Buah	x			1	1.098.900			
63	02	05	03	03	008	56	Kursi Kerja Pegawai Non Struktural	Besi busa	APBD	2025	Buah	x			1	1.098.900			
64	02	05	03	03	008	57	Kursi Kerja Pegawai Non Struktural	Besi busa	APBD	2025	Buah	x			1	1.098.900			
65	02	05	03	03	008	58	Kursi Kerja Pegawai Non Struktural	Besi busa	APBD	2025	Buah	x			1	1.098.900			
66	02	05	03	03	008	59	Kursi Kerja Pegawai Non Struktural	Besi busa	APBD	2025	Buah	x			1	1.098.900			
67	02	05	03	03	008	60	Kursi Kerja Pegawai Non Struktural	Besi busa	APBD	2025	Buah	x			1	1.098.900			
68	02	05	03	03	008	61	Kursi Kerja Pegawai Non Struktural	Besi busa	APBD	2025	Buah	x			1	1.098.900			
69	02	05	03	03	008	62	Kursi Kerja Pegawai Non Struktural	Besi busa	APBD	2025	Buah	x			1	1.098.900			
70	02	05	03	03	008	63	Kursi Kerja Pegawai Non Struktural	Besi busa	APBD	2025	Buah	x			1	1.098.900			
71	02	05	03	03	008	64	Kursi Kerja Pegawai Non Struktural	Besi busa	APBD	2025	Buah	x			1	1.098.900			
72	02	05	03	03	008	65	Kursi Kerja Pegawai Non Struktural	Besi busa	APBD	2025	Buah	x			1	1.098.900			
73	02	05	03	03	008	66	Kursi Kerja Pegawai Non Struktural	Besi busa	APBD	2025	Buah	x			1	1.098.900			
															<b>JUMLAH</b>	<b>47</b>	<b>85.160.600</b>		
<b>1.3.2.05.03.04 KURSI RAPAT PEJABAT</b>																			
1	02	05	03	04	005	1	Kursi Rapat Ruangan Rapat Pe	Ergotec, Ergonomic Office Chair LX	Besi/Fiber	APBD	2018	Buah	x			1	3.925.000		
2	02	05	03	04	005	2	Kursi Rapat Ruangan Rapat Pe	Ergotec, Ergonomic Office Chair LX	Besi/Fiber	APBD	2018	Buah	x			1	3.925.000		
3	02	05	03	04	005	3	Kursi Rapat Ruangan Rapat Pe	Ergotec, Ergonomic Office Chair LX	Besi/Fiber	APBD	2018	Buah	x			1	3.925.000		

NOMOR							SPESIFIKASI BARANG					Jumlah			KET						
NO	KODE BARANG						REGIS TER	NAMA/ JENIS BARANG	MEREK/ TYPE	No.SERTIFIKAT No.pabrik No. Chasis No. Mesin	BAHAN	ASAL/ CARA PEROLEHAN BARANG	TAHUN PEMBELIAN	KURAN BARANG KONTRUKSI (P.SP.D)		SATUAN	KEADAAN BARANG			BRG	HARGA (Rp)
																	B	RR	RB		
	Jumlah																8	31.400.000			
4	02	05	03	04	005	4	Kursi Rapat Ruangan Rapat Pe	Ergotec, Ergonomic Office Chair LX	-	Besi/Fiber	APBD	2018	-	Buah	x			1	3.925.000		
5	02	05	03	04	005	5	Kursi Rapat Ruangan Rapat Pe	Ergotec, Ergonomic Office Chair LX	-	Besi/Fiber	APBD	2018	-	Buah	x			1	3.925.000		
6	02	05	03	04	005	6	Kursi Rapat Ruangan Rapat Pe	Ergotec, Ergonomic Office Chair LX	-	Besi/Fiber	APBD	2018	-	Buah	x			1	3.925.000		
7	02	05	03	04	005	7	Kursi Rapat Ruangan Rapat Pe	Ergotec, Ergonomic Office Chair LX	-	Besi/Fiber	APBD	2018	-	Buah	x			1	3.925.000		
8	02	05	03	04	005	8	Kursi Rapat Ruangan Rapat Pe	Ergotec, Ergonomic Office Chair LX	-	Besi/Fiber	APBD	2018	-	Buah	x			1	3.925.000		
															Jumlah	8	31.400.000				
<b>1.3.2.05.03.07 LEMARI DAN ARSIP PEJABAT</b>																					
1	02	05	03	07	007	1	Lemari Arsip	-	-	Kayu	APBD	2016	-	Buah	x			1	4.000.000		
2	02	05	03	07	007	2	Lemari Arsip	-	-	Kayu	APBD	2016	-	Buah	x			1	4.000.000		
3	02	05	03	07	007	3	Lemari Arsip	-	-	Kayu	APBD	2016	-	Buah	x			1	4.000.000		
4	02	05	03	07	007	4	Lemari Arsip	-	-	Kayu	APBD	2016	-	Buah	x			1	4.000.000		
5	02	05	03	07	007	5	Lemari Arsip	-	-	Kayu	APBD	2016	-	Buah	x			1	4.000.000		
6	02	05	03	07	007	12	Lemari Arsip	Plywood, HPL	-	HPL	APBD	2018	-	Set	x			1	33.000.000		
7	02	05	03	07	007	6	Lemari Arsip Besar	-	-	Kayu	APBD	2019	-	Unit	x			1	30.000.000		
8	02	05	03	07	007	7	Lemari Arsip Sedang	-	-	Kayu	APBD	2019	-	Unit	x			1	14.800.000		
9	02	05	03	07	007	8	Lemari Arsip Kecil	-	-	Kayu	APBD	2019	-	Buah	x			1	1.300.000		
10	02	05	03	07	007	9	Lemari Arsip Kecil	-	-	Kayu	APBD	2019	-	Buah	x			1	1.300.000		
11	02	05	03	07	007	10	Lemari Arsip Kecil	-	-	Kayu	APBD	2019	-	Buah	x			1	1.300.000		
12	02	05	03	07	007	11	Lemari Arsip Kecil	-	-	Kayu	APBD	2019	-	Buah	x			1	1.300.000		
															Jumlah	12	103.000.000				
<b>1.3.2.06 ALAT STUDIO, KOMUNIKASI DAN PEMANCAR</b>																					
<b>1.3.2.06.01 ALAT STUDIO</b>																					
<b>1.3.2.06.01.01 PERALATAN STUDIO AUDIO</b>																					
1	02	06	01	01	041	1	Profesional Sound System	Speaker Polytron	-	Besi/Fiber	APBD	2025	-	Buah	x			1	4.225.888		
															Jumlah	1	4.225.888				
<b>1.3.2.06.01.02 PERALATAN STUDIO VIDEO DAN FILM</b>																					
1	02	06	01	02	003	1	Handycam	-	-	Logam/ Plastik	APBD	2008	-	Buah	x			1	4.950.000		
2	02	06	01	02	061	4	Kamera Digital	-	-	Logam/ Plastik	APBD	2008	-	Buah	x			1	2.475.000		
3	02	06	01	02	061	3	Kamera Digital	Panasonic	-	Logam/ Plastik	APBD	2011	-	Buah	x			1	5.000.000		
															Jumlah	3	12.425.000				
<b>1.3.2.06.02 ALAT KOMUNIKASI</b>																					
<b>1.3.2.06.02.01 ALAT KOMUNIKASI TELEFON</b>																					

NOMOR							SPESIFIKASI BARANG					SATUAN			JUMLAH		KET			
NO	KODE BARANG						REGIS TER	NAMA/ JENIS BARANG	MEREK/ TYPE	No.SERTIFIKAT No.pabrik No. Chasis No. Mesin	BAHAN	ASAL/ CARA PEROLEHAN BARANG	TAHUN PEMBELIAN	KURAN BARAN KONTRUKSI (P.SP.D)	KEADAAN BARANG			BRG	HARGA (Rp)	
	B	RR	RB																	
1	02	06	02	01	010	1	Faximile	-	-	Logam/ Plastik	APBD	1999	-	Buah	x			1	1.200.000	
														JUMLAH			1	1.200.000		
1.3.2.06.03 ALAT PEMANCAR																				
1.3.2.06.03.47 SUMBER TENAGA																				
1	02	06	03	47	002	1	Genset	Motoyama	-	Besi	APBD	2012	-	Buah	x			1	8.000.000	
														JUMLAH			1	8.000.000		
1.3.2.07 ALAT KEDOKTERAN DAN KESEHATAN																				
1.3.2.07.01 ALAT KEDOKTERAN																				
1.3.2.07.01.01 ALAT KEDOKTERAN UMUM																				
1	02	07	01	01	049	1	Thermo Gun	980B		Logam/ Plastik	Hibah	2020		unit	x			1	852.720	
														JUMLAH			1	852.720		
1.3.2.10 KOMPUTER																				
1.3.2.10.01 KOMPUTER UNIT																				
1.3.2.10.01.02 PERSONAL KOMPUTER																				
1	02	10	01	02	001	6	Komputer/PC	-	-		APBD	2008	-	Buah	x			2	16.999.000	
2	02	10	01	02	001	8	Komputer Lenovo	PC All In One	-	Besi/Fiber	APBD	2012	-	Buah	x			1	8.800.000	
3	02	10	01	02	001	13	Komputer Lenovo	PC All In One	-	Besi/Fiber	APBD	2013	-	Buah	x			1	9.000.000	
4	02	10	01	02	001	14	Komputer Lenovo	PC All In One	-	Besi/Fiber	APBD	2014	-	Buah	x			1	8.000.000	
5	02	10	01	02	001	15	Komputer PC	-	-	Besi/Fiber	APBD	2016	-	Buah	x			1	9.650.000	
6	02	10	01	02	001	16	Komputer PC	Asus / M32CD-K-II	-	Besi/Fiber	APBD	2017	-	Buah	x			1	9.563.620	
7	02	10	01	02	001	17	Komputer PC	HPSlimline 270-p042d	-	Besi/Fiber	APBD	2018	-	set	x			1	9.920.800	
8	02	10	01	02	001	18	Komputer PC	Lenovo IC510-15IKL Dekstop	-	Besi/Fiber	APBD	2018	-	unit	x			1	8.989.500	
9	02	10	01	02	001	19	Komputer Server	HPE ML 10 Gen9 (E3-1225v5,24GB)	-	Besi/Fiber	APBD	2018	-	Unit	x			1	24.526.500	
10	02	10	01	02	001	20	Komputer PC		-	Besi/Fiber	APBD	2019	-	Unit	x			1	13.256.250	
11	02	10	01	02	001	21	Komputer PC		-	Besi/Fiber	APBD	2019	-	Unit	x			1	16.500.000	
12	02	10	01	02	002	2	Laptop	Lenovo	-	Besi logam	APBD	2011	-	Buah	x		x	3	32.048.500	
13	02	10	01	02	002	3	Laptop	Lenovo	-	Besi logam	APBD	2011	-	Buah	x			1	9.500.000	
14	02	10	01	02	002	5	Laptop	ASUS	-	Besi Logam	APBD	2012	-	Buah	x			1	10.450.000	
15	02	10	01	02	002	6	Laptop	ASUS	-	Besi Logam	APBD	2012	-	Buah	x			1	10.450.000	
16	02	10	01	02	002	7	Laptop	ASUS	-	Besi Logam	APBD	2012	-	Buah	x			1	10.450.000	
17	02	10	01	02	002	8	Laptop	ASUS	-	Besi Logam	APBD	2012	-	Buah	x			1	10.450.000	
18	02	10	01	02	002	9	Laptop	ASUS	-	Besi/Fiber	APBD	2014	-	Buah	x			1	10.000.000	

NOMOR						SPESIFIKASI BARANG						Jumlah			KET					
NO	KODE BARANG					REGIS TER	NAMA/ JENIS BARANG	MEREK/ TYPE	No.SERTIFIKAT No.pabrik No. Chasis No. Mesin	BAHAN	ASAL/ CARA PEROLEHAN BARANG	TAHUN PEMBELIAN	KURAN BARAN KONTRUKSI (P.SP.D)	SATUAN		KEADAAN BARANG			BRG	HARGA (Rp)
	B	RR	RB																	
19	02	10	01	02	002	10	Laptop	ASUS	-	Besi/Fiber	APBD	2014	-	Buah	x			1	10.000.000	
20	02	10	01	02	002	11	Laptop	ASUS	-	Besi/Fiber	APBD	2014	-	Buah	x			1	10.000.000	
21	02	10	01	02	002	12	Laptop	Lenovo	-	Besi/Fiber	APBD	2016	-	Buah	x			1	9.900.000	
22	02	10	01	02	002	13	Laptop	Lenovo	-	Besi/Fiber	APBD	2016	-	Buah	x			1	9.900.000	
23	02	10	01	02	002	14	Laptop	LENOVO/Ideapad	-	Besi/Fiber	APBD	2017	-	Buah	x			1	7.500.000	
24	02	10	01	02	002	15	Laptop	LENOVO/Ideapad	-	Besi/Fiber	APBD	2017	-	Buah	x			1	7.500.000	
25	02	10	01	02	002	16	Laptop	LENOVO/Ideapad	-	Besi/Fiber	APBD	2017	-	Buah	x			1	7.500.000	
26	02	10	01	02	002	17	Laptop	Asus X441UA-WX322T (i3,4GB,1TB		Besi/Fiber	APBD	2018	-	Buah	x			1	6.337.300	
27	02	10	01	02	002	18	Laptop	Asus X441UA-WX322T (i3,4GB,1TB		Besi/Fiber	APBD	2018	-	Buah	x			1	6.337.300	
28	02	10	01	02	002	19	Laptop	Asus X441UA-WX322T (i3,4GB,1TB		Besi/Fiber	APBD	2018	-	Buah	x			1	6.337.300	
29	02	10	01	02	002	20	Laptop	Lenovo V310 note book		Besi/Fiber	APBD	2018	-	Buah	x			1	7.978.500	
30	02	10	01	02	002	21	Laptop	Lenovo V310 note book		Besi/Fiber	APBD	2018	-	Buah	x			1	7.978.500	
31	02	10	01	02	002	22	Laptop	Lenovo V310 note book		Besi/Fiber	APBD	2018	-	Buah	x			1	7.978.500	
32	02	10	01	02	002	28	Laptop	Asus TP410UA-EC301T		Besi/Fiber	APBD	2018	-	Buah	x			1	8.005.700	
33	02	10	01	02	002	29	Laptop	Asus TP410UA-EC301T		Besi/Fiber	APBD	2018	-	Buah	x			1	8.005.700	
34	02	10	01	02	002	30	Laptop	Lenovo		Besi/Fiber	APBD	2019	-	Unit	x			1	7.483.500	
35	02	10	01	02	002	31	Laptop	Lenovo		Besi/Fiber	APBD	2019	-	Unit	x			1	7.483.500	
36	02	10	01	02	002	32	Laptop	Lenovo		Besi/Fiber	APBD	2019	-	Unit	x			1	7.483.500	
37	02	10	01	02	002	33	Laptop	Lenovo		Besi/Fiber	APBD	2019	-	Unit	x			1	7.483.500	
38	02	10	01	02	002	34	Laptop	Lenovo		Besi/Fiber	APBD	2019	-	Unit	x			1	7.483.500	
39	02	10	01	02	002	35	Laptop	Lenovo		Besi/Fiber	APBD	2019	-	Unit	x			1	7.483.500	
40	02	10	01	02	002	36	Laptop	Lenovo		Besi/Fiber	APBD	2019	-	Unit	x			1	7.483.500	
41	02	10	01	02	002	37	Laptop	Asus		Besi/Fiber	APBD	2019	-	unit	x			1	7.324.600	
42	02	10	01	02	002	38	Laptop	Asus		Besi/Fiber	APBD	2019	-	unit	x			1	7.324.600	
43	02	10	01	02	002	39	Laptop	Asus		Besi/Fiber	APBD	2019	-	unit	x			1	7.324.600	
44	02	10	01	02	002	40	Laptop	Asus		Besi/Fiber	APBD	2019	-	unit	x			1	7.324.600	
45	02	10	01	02	002	41	Laptop	Asus		Besi/Fiber	APBD	2019	-	unit	x			1	7.324.600	
46	02	10	01	02	002	42	Laptop	Asus A1502ZA-VIPS55215-1235U/R		Plastik/Logam	APBD	2022	-	unit	x			1	12.500.000	
47	02	10	01	02	002	43	Laptop	Asus A1502ZA-VIPS55215-1235U/R		Plastik/Logam	APBD	2022	-	unit	x			1	12.500.000	
48	02	10	01	02	002	44	Laptop	Asus A1502ZA-VIPS55215-1235U/R		Plastik/Logam	APBD	2022	-	unit	x			1	12.500.000	



NOMOR							SPESIFIKASI BARANG					TAHUN PEMBELIAN	KURAN BARANG KONTRUKSI (P.SP.D)	SATUAN	KEADAAN BARANG			JUMLAH		KET
NO	KODE BARANG				REGIS TER	NAMA/ JENIS BARANG	MEREK/ TYPE	No.SERTIFIKAT No.pabrik No. Chasis No. Mesin	BAHAN	ASAL/ CARA PEROLEHAN BARANG	BRG				HARGA (Rp)	B	RR	RB		
3	02	10	02	03	003	15	Printer	Epson L 120	-	Besi/Fiber	APBD	2016	-	Buah	x			1	5.000.000	
4	02	10	02	03	003	16	Printer Epson L310	Epson L310 Ink Tank Printer		Besi/Fiber	APBD	2018		Buah	x			1	2.000.000	
5	02	10	02	03	003	17	Printer Epson L310	Epson L310 Ink Tank Printer		Besi/Fiber	APBD	2018		Buah	x			1	2.000.000	
6	02	10	02	03	003	18	Printer Epson L310	Epson L310 Ink Tank Printer		Besi/Fiber	APBD	2018		Buah	x			1	2.000.000	
7	02	10	02	03	003	19	Printer Epson L310	Epson L310 Ink Tank Printer		Besi/Fiber	APBD	2018		Buah	x			1	2.000.000	
8	02	10	02	03	003	20	Printer Epson L310	Epson L310 Ink Tank Printer		Besi/Fiber	APBD	2018		Buah	x			1	2.000.000	
9	02	10	02	03	003	21	Printer HP Laser Jet	HP Laser Jet Pro MFP M227fdn		Besi/Fiber	APBD	2018		Buah	x			1	4.887.600	
10	02	10	02	03	003	22	Printer HP Laser Jet	HP Laser Jet Pro MFP M227fdn		Besi/Fiber	APBD	2018		Buah	x			1	4.887.600	
11	02	10	02	03	003	23	Printer canon Inkjet	Canon printer Inkjet Pixma With Ba		Besi/Fiber	APBD	2018		Buah	x			1	5.216.200	
12	02	10	02	03	003	24	Printer HP	HP Deskjet Ink Advantage 3835		Besi/Fiber	APBD	2018		Buah	x			1	1.478.100	
13	02	10	02	03	003	25	Printer			Besi/Fiber	APBD	2019		Unit	x			1	1.850.000	
14	02	10	02	03	003	26	Printer			Besi/Fiber	APBD	2019		Unit	x			1	1.850.000	
15	02	10	02	03	003	27	Printer			Besi/Fiber	APBD	2019		Unit	x			1	1.850.000	
16	02	10	02	03	003	28	Printer			Besi/Fiber	APBD	2019		Unit	x			1	1.850.000	
17	02	10	02	03	003	29	Printer	Epson L120		Besi/Fiber	APBD	2020		unit	x			1	2.000.000	
18	02	10	02	03	003	30	Printer	Epson L120		Besi/Fiber	APBD	2020		unit	x			1	2.000.000	
19	02	10	02	03	003	31	Printer	Epson L120		Besi/Fiber	APBD	2020		unit	x			1	2.000.000	
20	02	10	02	03	003	32	Printer	Epson L120		Besi/Fiber	APBD	2020		unit	x			1	2.000.000	
21	02	10	02	03	003	33	Printer	Epson L120		Besi/Fiber	APBD	2020		unit	x			1	2.000.000	
22	02	10	02	03	003	34	Printer	Epson L120		Plastik/Logam	APBD	2021		unit	x			1	2.232.850	
23	02	10	02	03	003	35	Printer	Epson L120		Plastik/Logam	APBD	2021		unit	x			1	2.232.850	
24	02	10	02	03	003	36	Printer	Epson L120		Plastik/Logam	APBD	2021		unit	x			1	2.232.850	
25	02	10	02	03	003	37	Printer	Epson L120		Plastik/Logam	APBD	2021		unit	x			1	2.232.850	
26	02	10	02	03	003	38	Printer	Epson L120		Plastik/Logam	APBD	2021		unit	x			1	2.232.850	
27	02	10	02	03	003	39	Printer	Epson L120		Plastik/Logam	APBD	2021		unit	x			1	2.232.850	
28	02	10	02	03	003	40	Printer	Epson L120		Plastik/Logam	APBD	2021		unit	x			1	2.232.850	
29	02	10	02	03	003	41	Printer	Epson L120		Plastik/Logam	APBD	2021		unit	x			1	2.232.850	
30	02	10	02	03	003	42	Printer	Epson L120		Plastik/Logam	APBD	2021		unit	x			1	2.232.850	
31	02	10	02	03	003	43	Printer	Epson L1250		Plastik/Logam	APBD	2022		unit	x			1	2.500.000	
32	02	10	02	03	003	44	Printer	Epson L1250		Plastik/Logam	APBD	2022		unit	x			1	2.500.000	
33	02	10	02	03	003	45	Printer	Epson L1250		Plastik/Logam	APBD	2022		unit	x			1	2.500.000	
34	02	10	02	03	003	46	Printer	Epson L1250		Plastik/Logam	APBD	2022		unit	x			1	2.500.000	
35	02	10	02	03	003	47	Printer	Epson L1250		Plastik/Logam	APBD	2022		unit	x			1	2.500.000	

NOMOR							SPESIFIKASI BARANG					TAHUN PEMBELIAN	KURAN BARANG KONTRUKSI (P.SP.D)	SATUAN	KEADAAN BARANG			JUMLAH		KET
NO	KODE BARANG						REGIS TER	NAMA/ JENIS BARANG	MEREK/ TYPE	No.SERTIFIKAT No.pabrik No. Chasis No. Mesin	BAHAN				ASAL/ CARA PEROLEHAN BARANG	BRG	HARGA (Rp)			
	B	RR	RB																	
36	02	10	02	03	003	48	Printer	Epson L1250		Plastik/Logam	APBD	2022		unit	x			1	2.500.000	
37	02	10	02	03	003	49	Printer	Epson L1250		Plastik/Logam	APBD	2022		unit	x			1	2.500.000	
38	02	10	02	03	003	50	Printer	Epson L1250		Plastik/Logam	APBD	2022		unit	x			1	2.500.000	
39	02	10	02	03	003	51	Printer	Epson L1250		Plastik/Logam	APBD	2022		unit	x			1	2.500.000	
40	02	10	02	03	003	52	Printer	Epson L3250		Plastik/Logam	APBD	2023		unit	x			1	3.297.000	
41	02	10	02	03	003	53	Printer	Epson L3250		Plastik/Logam	APBD	2023		unit	x			1	3.297.000	
42	02	10	02	03	003	54	Printer	Epson L3250		Plastik/Logam	APBD	2024		unit	x			1	3.200.000	
43	02	10	02	03	003	55	Printer	Epson L3250		Plastik/Logam	APBD	2024		unit	x			1	3.200.000	
44	02	10	02	03	003	56	Printer	Epson L3250		Plastik/Logam	APBD	2024		unit	x			1	3.200.000	
45	02	10	02	03	003	57	Printer	Epson L3250		Plastik/Logam	APBD	2024		unit	x			1	3.200.000	
46	02	10	02	03	003	58	Printer	Epson L3250		Plastik/Logam	APBD	2025		unit	x			1	3.108.000	
47	02	10	02	03	003	59	Printer	Epson L3250		Plastik/Logam	APBD	2025		unit	x			1	3.108.000	
48	02	10	02	03	003	60	Printer	Epson L3250		Plastik/Logam	APBD	2025		unit	x			1	3.108.000	
49	02	10	02	03	004	2	Scanner Fujitsu	Fujitsu Umage Scanner Fi 7160		Besi/Fiber	APBD	2018		Buah	x			1	22.112.700	
50	02	10	02	03	004	3	Scanner			Besi/Fiber	APBD	2019		Unit	x			1	20.535.200	
51	02	10	02	03	017	1	Eksternal Harddisk	seagate expansion	Portable 1 TB	Besi/Fiber	APBD	2018		Buah	x			1	936.400	
52	02	10	02	03	018	2	UPS	APC	-	Logam	APBD	2011	-	Buah	x			2	6.000.000	
53	02	10	02	03	018	3	UPS	Ayora	-	Besi	APBD	2016	-	Buah	x			1	495.000	
54	02	10	02	03	018	4	UPS	Ayora	-	Besi	APBD	2016	-	Buah	x			1	495.000	
55	02	10	02	03	018	5	UPS	Prolink Line Intera	-	Besi/Fiber	APBD	2017		Buah	x			1	575.000	
56	02	10	02	03	018	6	UPS	Prolink Line Intera	-	Besi/Fiber	APBD	2017		Buah	x			1	575.000	
57	02	10	02	03	018	7	UPS	ICA UPS		Besi/Fiber	APBD	2018		Buah	x			1	2.323.000	
58	02	10	02	03	018	10	Accesspoint	Ruijie AC1300		Plastik/Logam	APBD	2023		unit	x			1	1.223.000	
59	02	10	02	03	018	11	Router	Mikrotik RB951UI-2HND		Plastik/Logam	APBD	2023		unit	x			1	1.353.000	
60	02	10	02	03	018	13	UPS	ICA 1400		Plastik/Logam	APBD	2023		unit	x			1	1.629.000	
<b>JUMLAH</b>																		<b>61</b>	<b>184.785.450</b>	
<b>1.3.2.10.02.04 PERALATAN JARINGAN</b>																				
1	02	10	02	04	002	1	Router	Mikrotik CS21G-5Ha	-	Besi/Fiber	APBD	2025	-	Buah	x			1	2.941.000	
2	02	10	02	04	024	1	Peralatan Komputer Lainnya	Switch Hub Ruijie 16	-	Besi/Fiber	APBD	2025	-	Buah	x			1	1.710.000	
3	02	10	02	04	026	1	Accesspoint	Ruijie AccesPoint AC	-	Besi/Fiber	APBD	2025	-	Buah	x			1	1.376.000	
4	02	10	02	04	026	2	Accesspoint	Ruijie AccesPoint AC	-	Besi/Fiber	APBD	2025	-	Buah	x			1	1.376.000	
5	02	10	02	04	026	3	Accesspoint	Ruijie AccesPoint AC	-	Besi/Fiber	APBD	2025	-	Buah	x			1	1.376.000	
6	02	10	02	04	026	4	Accesspoint	Ruijie AccesPoint AC	-	Besi/Fiber	APBD	2025	-	Buah	x			1	1.376.000	

NOMOR							SPESIFIKASI BARANG					Jumlah			KET				
NO	KODE BARANG				REGIS TER	NAMA/ JENIS BARANG	MEREK/ TYPE	No.SERTIFIKAT No.pabrik No. Chasis No. Mesin	BAHAN	ASAL/ CARA PEROLEHAN BARANG	TAHUN PEMBELIAN	KURAN BARAN KONTRUKSI (P.SP.D)	SATUAN	KEADAAN BARANG			BRG	HARGA (Rp)	
	B	RR	RB																
													Jumlah	4	10.155.000				
EKSTRAKOMPABEL																			
1	02	02	02	01	002	1	Gerobak	Artco		Besi	APBD	2019		Buah	x		1	350.000,00	
2	02	03	03	09	018	1-10	Jangka Sorong		Plastik/ Logam	APBD	2019		Buah	x		10	900.000		
3	02	03	03	09	018	1-10	Meteran 5 M		Plastik/ Logam	APBD	2019		Buah	x		10	460.000		
4	02	03	03	09	018	1-6	Meteran Roda		Plastik/ Logam	APBD	2019		Buah	x		6	2.640.000		
5	02	03	03	09	018	1-10	Meteran 50 M		Plastik/ Logam	APBD	2019		Buah	x		10	800.000		
6	02	05	01	04	007	1	Brankas (Chose Boak)	-	Besi	APBD	1986	-	Buah	x		1	150.000		
7	02	05	02	01	032	1-20	Kursi putar	Uchiwa	Besi/Fiber	APBD	2007	-	set	x		20	3.960.000		
8	02	05	02	01	033	3	Kursi Busa	-	Besi/ Busa	APBD	2001	-	Buah	x		1	150.000		
9	02	05	02	01	033	1	Kursi Biasa	Futura	Besi/Busa	APBD	2022	-	Unit	x		1	582.750		
10	02	05	02	01	033	2	Kursi Biasa	Futura	Besi/Busa	APBD	2022	-	Unit	x		1	582.750		
11	02	05	02	01	033	3	Kursi Biasa	Futura	Besi/Busa	APBD	2022	-	Unit	x		1	582.750		
12	02	05	02	01	033	4	Kursi Biasa	Futura	Besi/Busa	APBD	2022	-	Unit	x		1	582.750		
13	02	05	02	01	033	5	Kursi Biasa	Futura	Besi/Busa	APBD	2022	-	Unit	x		1	582.750		
14	02	05	02	01	033	6	Kursi Biasa	Futura	Besi/Busa	APBD	2022	-	Unit	x		1	582.750		
15	02	05	02	01	033	7	Kursi Biasa	Futura	Besi/Busa	APBD	2022	-	Unit	x		1	582.750		
16	02	05	02	01	033	8	Kursi Biasa	Futura	Besi/Busa	APBD	2022	-	Unit	x		1	582.750		
17	02	05	02	01	033	9	Kursi Biasa	Futura	Besi/Busa	APBD	2022	-	Unit	x		1	582.750		
18	02	05	02	01	033	10	Kursi Biasa	Futura	Besi/Busa	APBD	2022	-	Unit	x		1	582.750		
19	02	05	02	01	033	11	Kursi Biasa	Futura	Besi/Busa	APBD	2022	-	Unit	x		1	582.750		
20	02	05	02	01	033	12	Kursi Biasa	Futura	Besi/Busa	APBD	2022	-	Unit	x		1	582.750		
21	02	05	02	01	033	13	Kursi Biasa	Futura	Besi/Busa	APBD	2022	-	Unit	x		1	582.750		
22	02	05	02	01	033	14	Kursi Biasa	Futura	Besi/Busa	APBD	2022	-	Unit	x		1	582.750		
23	02	05	02	01	033	15	Kursi Biasa	Futura	Besi/Busa	APBD	2022	-	Unit	x		1	582.750		
24	02	05	02	01	033	16	Kursi Biasa	Futura	Besi/Busa	APBD	2022	-	Unit	x		1	582.750		
25	02	05	02	01	033	17	Kursi Biasa	Futura	Besi/Busa	APBD	2022	-	Unit	x		1	582.750		
26	02	05	02	01	033	18	Kursi Biasa	Futura	Besi/Busa	APBD	2022	-	Unit	x		1	582.750		
27	02	05	02	01	033	19	Kursi Biasa	Futura	Besi/Busa	APBD	2022	-	Unit	x		1	582.750		
28	02	05	02	01	033	20	Kursi Biasa	Futura	Besi/Busa	APBD	2022	-	Unit	x		1	582.750		
29	02	05	02	01	033	21	Kursi Biasa	Futura	Besi/Busa	APBD	2022	-	Unit	x		1	582.750		
30	02	05	02	01	033	22	Kursi Biasa	Futura	Besi/Busa	APBD	2022	-	Unit	x		1	582.750		

NOMOR							SPESIFIKASI BARANG					SATUAN			JUMLAH		KET																		
NO	KODE BARANG						REGIS TER	NAMA/ JENIS BARANG	MEREK/ TYPE	No.SERTIFIKAT No.pabrik No. Chasis No. Mesin	BAHIAN	ASAL/ CARA PEROLEHAN BARANG	TAHUN PEMBELIAN	KURAN BARAN KONTRUKSI (P.SP.D)	B	KEADAAN BARANG		BRG	HARGA (Rp)																
	RR		RB																																
31	02	05	02	01	033	23	Kursi Biasa	Futura	-	Besi/Busa	APBD	2022	-	Unit	x		1	582.750																	
32	02	05	02	01	033	24	Kursi Biasa	Futura	-	Besi/Busa	APBD	2022	-	Unit	x		1	582.750																	
33	02	05	02	06	037	1-2	Kaca Hias	-	-	Kayu/ Kaca	APBD	1997	-	Buah	x		2	300.000																	
34	04	01	01	01	002	1-7	Kaca/ Karpeg	-	-	Kaca/ Benang	APBD	1997	-	Pasang		x	7	355.000																	
35	04	01	01	01	002	1-14	Kaca/ Karpeg	-	-	Kaca/ Benang	APBD	1998	-	Pasang		x	14	1.300.000																	
36	02	05	02	07	017	1	APAR	AV-60 P (6kg)		Besi/ Logam	APBD	2021		Buah	x		1	670.000																	
37	02	05	02	07	017	2	APAR	AV-60 P (6kg)		Besi/ Logam	APBD	2021		Buah	x		1	670.000																	
38	02	05	02	07	017	3	APAR	AV-60 P (6kg)		Besi/ Logam	APBD	2021		Buah	x		1	670.000																	
39	02	05	02	07	017	4	APAR	AV-60 P (6kg)		Besi/ Logam	APBD	2021		Buah	x		1	670.000																	
40	02	10	02	03	018	1-2	UPS			Besi/Fiber	APBD	2019		Unit	x		2	1.300.000																	
41	02	10	02	03	018	12	Webcam	Logitech C270H		Besi/Fiber	APBD	2023		Unit	x		1	479.000																	
42	02	05	03	04	005		Kursi Rapat	Futura		Besi/Busa	APBD	2024		Unit	x		1	650.000																	
42	02	05	03	04	005		Kursi Rapat	Futura		Besi/Busa	APBD	2024		Unit	x		1	650.000																	
42	02	05	03	04	005		Kursi Rapat	Futura		Besi/Busa	APBD	2024		Unit	x		1	650.000																	
42	02	05	03	04	005		Kursi Rapat	Futura		Besi/Busa	APBD	2024		Unit	x		1	650.000																	
42	02	05	03	04	005		Kursi Rapat	Futura		Besi/Busa	APBD	2024		Unit	x		1	650.000																	
42	02	05	03	04	005		Kursi Rapat	Futura		Besi/Busa	APBD	2024		Unit	x		1	650.000																	
42	02	05	03	04	005		Kursi Rapat	Futura		Besi/Busa	APBD	2024		Unit	x		1	650.000																	
42	02	05	03	04	005		Kursi Rapat	Futura		Besi/Busa	APBD	2024		Unit	x		1	650.000																	
42	02	05	03	04	005		Kursi Rapat	Futura		Besi/Busa	APBD	2024		Unit	x		1	650.000																	
																	121	35.010.000																	
TOTAL																																		3.462.297.168	



Sarilamak, Desember 2025  
 Pengurus Barang

HAFIZUDIN HASAN, A.Md.T  
 NIP. 19961230 202203 1 007

**DAFTAR BMD PADA PENGGUNA BARANG  
GEDUNG DAN BANGUNAN  
INTRAKOMPTABEL/EKSTRAKOMPTABEL/GABUNGAN INTRAKOMPTABEL DAN EKSTRAKOMPTABEL  
INSPEKTORAT DAERAH KABUPATEN LIMA PULUH KOTA  
SEMESTER II TAHUN 2025**

**PENGGUNA BARANG** : IRWANI, S.Sos, M.M, CGCAE, CGRE  
**KODE LOKASI** : INSPEKTORAT DAERAH

Kode Barang	Nama Barang	IGBAR	Nomor Register	Spesifikasi Nama Barang	Spesifikasi Lainnya	Jumlah Lantai	Lokasi	Titik Koordinat	Status Kepemilikan Tanah	Jumlah	Satuan	Harga Satuan Perolehan (Rp)	Nilai Perolehan (Rp)	Cara Perolehan	Tanggal Perolehan	Status Penggunaan	Keterangan
1 3 3	<b>GEDUNG DAN BANGUNAN</b>												2.300.223.928				
1 3 3 01	<b>BANGUNAN GEDUNG</b>												2.300.223.928				
1 3 3 01 01	<b>BANGUNAN GEDUNG TEMPAT KERJA</b>												2.300.223.928				
1 3 3 01 01 01	<b>BANGUNAN GEDUNG KANTOR</b>												2.300.223.928				
1 3 3 01 01 01 001	Gedung dan bangunan	0002	0002		Besi/ Beton		Jln. Ketingsan GOR Singa Harau Kecamatan Harau Kab. Lima Puluh Kota			1	M2	1.795.523.000	1.795.523.000	DAK	2015	Inspektorat Daerah	
1 3 3 01 01 01 001	Photo Mauk Sekretariat Tripleks Lapis HPL	0003	0003		Tripleks Lapis HPL		Jln. Ketingsan GOR Singa Harau Kecamatan Harau Kab. Lima Puluh Kota			1	Unit	11.253.728	11.253.728	APBD	2022	Inspektorat Daerah	
1 3 3 01 01 01 001	Grengeng Tambahan Ruang Fungsional	0004	0004		Besi/ Beton		Jln. Ketingsan GOR Singa Harau Kecamatan Harau Kab. Lima Puluh Kota			1	Unit	191.514.000	191.514.000	APBD	2022	Inspektorat Daerah	
1 3 3 01 01 01 001	Gedung Tambahan Ruang Fungsional	0005	0005		Besi/ Beton		Jln. Ketingsan GOR Singa Harau Kecamatan Harau Kab. Lima Puluh Kota			1	Unit	145.010.200	145.010.200	APBD	2025	Inspektorat Daerah	
1 3 3 01 01 01 002	Back Wall (Dinding Asia)	0001	0001		HPL		Jln. Ketingsan GOR Singa Harau Kecamatan Harau Kab. Lima Puluh Kota			1	Paket	30.000.000	30.000.000	APBD	2018	Inspektorat Daerah	
1 3 3 01 01 01 005	Teralis jendela	0001	0001		besi		Jln. Ketingsan GOR Singa Harau Kecamatan Harau Kab. Lima Puluh Kota			1	Paket	15.700.000	15.700.000	APBD	2013	Inspektorat Daerah	
1 3 3 01 01 01 005	Pagar dan tempat parkir	0002	0002		Besi/ Beton		Jln. Ketingsan GOR Singa Harau Kecamatan Harau Kab. Lima Puluh Kota			1	Unit	25.300.000	25.300.000	APBD	2013	Inspektorat Daerah	
1 3 3 04 01 01 005	Grill best penutup saluran	0003	0003		besi		Jln. Ketingsan GOR Singa Harau Kecamatan Harau Kab. Lima Puluh Kota			1	Paket	7.500.000	7.500.000	APBD	2013	Inspektorat Daerah	
1 3 3 04 01 01 005	Paritiran Sepeda Motor	0004	0004		Besi /Seng		Jln. Ketingsan GOR Singa Harau Kecamatan Harau Kab. Lima Puluh Kota			1	Paket	24.000.000	24.000.000	APBD	2019	Inspektorat Daerah	
1 3 3 04 01 01 005	Sekat kaca rangka aluminium	0005	0005		Aluminium/Kaca		Jln. Ketingsan GOR Singa Harau Kecamatan Harau Kab. Lima Puluh Kota			1	Paket	13.343.000	13.343.000	APBD	2021	Inspektorat Daerah	
1 3 3 04 01 01 005	Tempat Parkir	0006	0006		Rangka Baja		Jln. Ketingsan GOR Singa Harau Kecamatan Harau Kab. Lima Puluh Kota			1	Paket	41.000.000	41.000.000	APBD	2025	Inspektorat Daerah	
<b>JUMLAH</b>													2.300.223.928				



Pengurus Barang  
*[Signature]*  
KARUL HAN, A.Md.T  
NIP.19961230 202201 1 007

**DAFTAR BMD PADA PENGGUNA BARANG**  
**JALAN, IRRIGASI DAN JARINGAN**  
**INTRAKOMPTABEL/EKSTRAKOMPTABEL/GABUNGAN INTRAKOMPTABEL DAN EKSTRAKOMPTABEL**  
**INSPEKTORAT DAERAH KABUPATEN LIMA PULUH KOTA**  
**SEMESTER II TAHUN 2025**

**PENGGUNA BARANG** : IRWANDI, S.Sos. MM, CGCAE, CGRE  
**KODE LOKASI** : INSPEKTORAT DAERAH

Kode Barang	Nama Barang	NIBAR	Nomor Register	Spesifikasi Nama Barang	Spesifikasi Lainnya	Nomor Ruas Jalan/ Jembatan/ Jaringan Irigasi	Lokasi	Titik Koordinat	Status Kepemilikan Tanah	Jumlah	Satuan	Harga Satuan Perolehan (Rp)	Nilai Perolehan (Rp)	Cara Perolehan	Tanggal Perolehan	Status Penggunaan	Keterangan
(6)	(7)	(8)	(9)	(10)	(11)	(12)	(13)	(14)	(15)	(16)	(17)	(18)	(19)	(20)	(21)	(22)	(23)
<b>N I H I L</b>																	
<b>JUMLAH</b>																	



Pengurus Barang  
  
**HAFIZUL IHSAN, A.Md.T**  
 NIP.19961230 202203 1 007



Format II.O.2.6

**DAFTAR BMD PADA PENGGUNA BARANG**  
**KONTRUKSI DALAM Pengerjaan INTRAKOMPTABEL/EKSTRAKOMPTABEL/GABUNGAN INTRAKOMPTABEL DAN EKSTRAKOMPTABEL**  
**INSPEKTORAT DAERAH KABUPATEN LIMA PULUH KOTA**  
**SEMESTER II TAHUN 2025**

**PENGGUNA BARANG** : IRWANDI, S.Sos. MM, CGCAE, CGRE  
**KODE LOKASI** : INSPEKTORAT DAERAH

Kode Barang	Nama Barang	NIBAR	Nomor Register	Spesifikasi Nama Barang	Spesifikasi Lainnya	Lokasi	Jumlah	Satuan	Harga Satuan Perolehan (Rp)	Nilai Perolehan (Rp)	Cara Perolehan	Tanggal Perolehan	Status Penggunaan	Keterangan
<b>NIHIL</b>														

  
Sachia, 14 Desember 2025  
Pengguna Barang  
IRWANDI, S.Sos. MM, CGCAE, CGRE  
NIP. 19660913 198603 1 009

Pengurus Barang  
  
HAFIZUL IHSAN, A.Md.T  
NIP.19961230 202203 1 007



Format II.O.2.8

**DAFTAR BMD PADA PENGGUNA BARANG**  
**ASET TIDAK BERWUJUD**  
**INTRAKOMPTABEL/EKSTRAKOMPTABEL/GABUNGAN INTRAKOMPTABEL DAN EKSTRAKOMPTABEL**  
**INSPEKTORAT DAERAH KABUPATEN LIMA PULUH KOTA**  
**SEMESTER II TAHUN 2025**

**NAMA BARANG** : IRWANDI, S.Sos. MM, CGCAE, CGRE  
**KODE LOKASI** : INSPEKTORAT DAERAH

Kode Barang	Nama Barang	NIBAR	Nomor Register	Spesifikasi Nama Barang	Spesifikasi Lainnya	Lokasi	Jumlah	Satuan	Harga Satuan Perolehan (Rp)	Nilai Perolehan (Rp)	Cara Perolehan	Tanggal Perolehan	Status Penggunaan	Keterangan
<b>N I H I L</b>														



Pengurus Barang

HAFAIZUL IHSAN, A.Md.T  
NIP.19961230 202203 1 007

Format II.O.2.9

**DAFTAR BMD PADA PENGGUNA BARANG**  
**ASET LAIN-LAIN INTRAKOMPTABEL/EKSTRAKOMPTABEL/GABUNGAN INTRAKOMPTABEL DAN EKSTRAKOMPTABEL**  
**INSPEKTORAT DAERAH KABUPATEN LIMA PULUH KOTA**  
**SEMESTER II TAHUN 2025**

NA BARANG : IRWANDI, S.Sos. MM, CGCAE, CGRE  
 KODE LOKASI : INSPEKTORAT DAERAH

Kode Barang	Nama Barang	NIBAR	Nomor Register	Spesifikasi Nama Barang	Merek /type	Spesifikasi Lainnya	Lokasi	Titik Koordinat	Kendaraan Dinas*)			Jumlah	Satuan	Harga Satuan Perolehan (Rp)	Nilai Perolehan (Rp)	Cara Perolehan	Tanggal Perolehan	Status Penggunaan	Keterangan
									Nomor Polisi	Nomor Rangka	Nomor BPKB								
1 3 2	PERALATAN DAN MESIN													16.600.000					
1 3 2 02	ALAT ANGKUT													16.600.000					
1 3 2 02 01	ALAT ANGKUTAN DARAT BERMOTOR													16.600.000					
1 3 2 02 01 04	KENDARAAN BERMOTOR PENUMPANG													16.600.000					
1 3 2 02 01 04 001	Sepeda motor				honda/G L Pro	Besi	Jln. Ketinggian GOR Singa Harau Kecamatan Harau Kab					1	Unit	3.700.000	3.700.000	APBD	1986		
1 3 2 02 01 04 001	Sepeda motor				honda GL	Besi	Jln. Ketinggian GOR Singa Harau Kecamatan Harau Kab.					1	Unit	2.900.000	2.900.000	APBD	1985		
1 3 2 02 01 04 001	Sepeda motor				Win 100	Besi	Jln. Ketinggian GOR Singa Harau Kecamatan Harau Kab.					1	Unit	6.200.000	6.200.000	Pemda Tk. I Sumbar	1997		
1 3 2 02 01 04 001	Sepeda motor				MCB 97	Besi	Jln. Ketinggian GOR Singa Harau Kecamatan Harau Kab. Lima Puluh Kota					1	Unit	3.800.000	3.800.000	APBD	1991		
JUMLAH														16.600.000					



Pengurus Barang  
  
**HAFAZUL IHSAN, A.Md.T**  
 NIP.19961230 202203 1 007

**Lampiran H :**  
**Perhitungan Penyusutan Peralatan dan  
Mesin**

**TABEL AKUMULASI PENYUSUTAN  
PERALATAN DAN MESIN  
INSPEKTORAT DAERAH KABUPATEN LIMA PULUH KOTA  
TAHUN 2025**

PENGGUNA BARANG : IRWANDI, S.Sos, MM, CGCAE, CGRE  
KODE LOKASI : 12.03.05.14.01

NO	KODE BARANG						REGIS TER	NAMA/ JENIS BARANG	TAHUN PEMBELIAN	HARGA (Rp)	MASA MANFAAT	MASA MANFAAT BERJALAN	NILAI PEROLEHAN (Rp)	PENYUSUTAN/PER IODE	AKUMULASI PENYUSUTAN S/D 2025	NILAI BUKU
1	2	3	4			5	6	7	8	6	10	11	12			
<b>1.3.2 PERALATAN DAN MESIN</b>																
<b>1.3.2.02 ALAT ANGKUTAN</b>																
<b>1.3.2.02.01 ALAT ANGKUTAN DARAT BERMOTOR</b>																
<b>1.3.2.02.01.02 KENDARAAN BERMOTOR PENUMPANG</b>																
1	02	03	01	02	03	3	Mini Bus	2002	111.000.000	7	24	111.000.000	15.857.142,86	111.000.000,00	-	
2	02	03	01	02	03	7	Mini Bus	2009	248.514.000	7	17	248.514.000	35.502.000,00	248.514.000,00	-	
3	02	03	01	02	03	2	Mini Bus	2012	177.875.000	7	14	177.875.000	25.410.714,29	177.875.000,00	-	
4	02	03	01	02	03	5	Mini Bus	2014	174.635.000	7	12	174.635.000	24.947.857,14	174.635.000,00	-	
5	02	03	01	02	03	6	Mini Bus	2016	327.300.000	7	10	327.300.000	46.757.142,86	327.300.000,00	-	
									<b>1.039.324.000</b>			<b>1.039.324.000</b>		<b>1.039.324.000</b>	<b>-</b>	
<b>1.3.2.02.01.04 KENDARAAN BERMOTOR PENUMPANG</b>																
1	02	03	01	05	01	2	Sepeda Motor	1992	4.000.000	7	34	4.000.000	571.428,57	4.000.000,00	-	
2	02	03	01	05	01	5	Sepeda Motor	2005	8.988.500	7	21	8.988.500	1.284.071,43	8.988.500,00	-	
3	02	03	01	05	01	6	Sepeda Motor	2005	8.988.500	7	21	8.988.500	1.284.071,43	8.988.500,00	-	
4	02	03	01	05	01	7	Sepeda Motor	2008	19.734.000	7	18	19.734.000	2.819.142,86	19.734.000,00	-	
5	02	03	01	05	01	8	Sepeda Motor	2008	19.734.000	7	18	19.734.000	2.819.142,86	19.734.000,00	-	
6	02	03	01	05	01	9	Sepeda Motor	2008	15.730.000	7	18	15.730.000	2.247.142,86	15.730.000,00	-	
7	02	03	01	05	01	10	Sepeda Motor	2008	15.730.000	7	18	15.730.000	2.247.142,86	15.730.000,00	-	
8	02	03	01	05	01	11	Sepeda Motor	2008	15.730.000	7	18	15.730.000	2.247.142,86	15.730.000,00	-	

NO	KODE BARANG						REGIS TER	NAMA/ JENIS BARANG	TAHUN PEMBELIAN	HARGA (Rp)	MASA MANFAAT	MASA MANFAAT BERJALAN	NILAI PEROLEHAN (Rp)	PENYUSUTAN/PER IODE	AKUMULASI PENYUSUTAN S/D 2025	NILAI BUKU
9	02	03	01	05	01	12	Sepeda Motor	2010	17.126.500	7	16	17.126.500	2.446.642,86	17.126.500,00	-	
10	02	03	01	05	01	13	Sepeda Motor	2010	17.126.500	7	16	17.126.500	2.446.642,86	17.126.500,00	-	
11	02	03	01	05	01	14	Sepeda Motor	2012	16.178.750	7	14	16.178.750	2.311.250,00	16.178.750,00	-	
12	02	03	01	05	01	15	Sepeda Motor	2012	15.453.750	7	14	15.453.750	2.207.678,57	15.453.750,00	-	
13	02	03	01	05	01	17	Sepeda Motor	2012	15.453.750	7	14	15.453.750	2.207.678,57	15.453.750,00	-	
14	02	03	01	05	01	18	Sepeda Motor	2012	15.453.750	7	14	15.453.750	2.207.678,57	15.453.750,00	-	
15	02	03	01	05	01	19	Sepeda Motor	2012	15.453.750	7	14	15.453.750	2.207.678,57	15.453.750,00	-	
16	02	03	01	05	01	20	Sepeda Motor	2016	17.805.600	7	10	17.805.600	2.543.657,14	17.805.600,00	-	
17	02	03	01	05	01	21	Sepeda Motor	2016	17.805.600	7	10	17.805.600	2.543.657,14	17.805.600,00	-	
18	02	03	01	05	01	22	Sepeda Motor	2017	16.990.000	7	9	16.990.000	2.427.142,86	16.990.000,00	-	
19	02	03	01	05	01	23	Sepeda Motor	2017	16.990.000	7	9	16.990.000	2.427.142,86	16.990.000,00	-	
20	02	03	01	05	01	24	Sepeda Motor	2018	15.453.750	7	8	15.453.750	2.207.678,57	15.453.750,00	-	
									305.926.700			305.926.700		305.926.700		
<b>1.3.2.05 ALAT KANTOR DAN RUMAH TANGGA</b>																
<b>1.3.2.05.01 ALAT KANTOR</b>																
<b>1.3.2.05.01.01 MESIN TIK</b>																
1	02	05	01	01	001	2	Mesin Tik	2011	7.364.500	5	15	7.364.500	1.472.900,00	7.364.500,00	-	
2	02	05	01	01	006	1	Mesin Tik Listrik	1997	1.200.000	5	29	1.200.000	240.000,00	1.200.000,00	-	
									8.564.500			8.564.500		8.564.500		
<b>1.3.2.05.01.04 ALAT PENYIMPAN PERLENGKAPAN KANTOR</b>																
1	02	05	01	04	001	1	Lemari Besi/Metal	2014	3.600.000	5	12	3.600.000	720.000,00	3.600.000,00	-	
2	02	05	01	04	001	2	Lemari Besi/Metal	2022	3.163.500	5	4	3.163.500	632.700,00	2.530.800,00	632.700,00	
3	02	05	01	04	001	3	Lemari Besi/Metal	2022	3.163.500	5	4	3.163.500	632.700,00	2.530.800,00	632.700,00	
4	02	05	01	04	002	1	Lemari Kayu	1994	1.000.000	5	32	1.000.000	200.000,00	1.000.000,00	-	
5	02	05	01	04	002	2	Lemari Kayu	1997	2.500.000	5	29	2.500.000	500.000,00	2.500.000,00	-	
6	02	05	01	04	002	3	Lemari Kayu	2000	750.000	5	26	750.000	150.000,00	750.000,00	-	
7	02	05	01	04	002	4	Lemari Kayu	2005	2.400.000	5	21	2.400.000	480.000,00	2.400.000,00	-	

NO	KODE BARANG						REGIS TER	NAMA/ JENIS BARANG	TAHUN PEMBELIAN	HARGA (Rp)	MASA MANFAAT	MASA MANFAAT BERJALAN	NILAI PEROLEHAN (Rp)	PENYUSUTAN/PER IODE	AKUMULASI PENYUSUTAN S/D 2025	NILAI BUKU
8	02	05	01	04	002	5	Almari Kantor	2008	3.982.000	5	18	3.982.000	796.400,00	3.982.000,00	-	
9	02	05	01	04	002	6	Almari Kantor	2008	4.000.000	5	18	4.000.000	800.000,00	4.000.000,00	-	
10	02	05	01	04	002	7	Lemari Arsip Kayu	2022	7.936.500	5	4	7.936.500	1.587.300,00	6.349.200,00	1.587.300,00	
11	02	05	01	04	002	8	Lemari Arsip Kayu	2022	7.936.500	5	4	7.936.500	1.587.300,00	6.349.200,00	1.587.300,00	
12	02	05	01	04	005	2	Filling Kabinet	2008	4.488.000	5	18	4.488.000	897.600,00	4.488.000,00	-	
13	02	05	01	04	005	1	Filling Kabinet	2014	2.850.000	5	12	2.850.000	570.000,00	2.850.000,00	-	
14	02	05	01	04	005	3	Filling Cabinet Besi	2022	3.663.000	5	4	3.663.000	732.600,00	2.930.400,00	732.600,00	
15	02	05	01	04	005	4	Filling Cabinet Besi	2022	3.663.000	5	4	3.663.000	732.600,00	2.930.400,00	732.600,00	
									55.096.000			55.096.000		49.190.800	5.905.200	
<b>1.3.2.05.01.05 ALAT KANTOR LAINNYA</b>																
1	02	05	01	05	002	1	CCTV	2018	16.000.000	5	8	16.000.000	3.200.000,00	16.000.000,00	-	
2	02	05	01	05	010	1	Mesin Penghancur kertas	2018	2.954.300	5	8	2.954.300	590.860,00	2.954.300,00	-	
3	02	05	01	05	010	2	Mesin Penghancur kertas	2019	3.350.100	5	7	3.350.100	670.020,00	3.350.100,00	-	
4	02	05	01	05	012	1	Finger Print	2019	6.700.200	5	7	6.700.200	1.340.040,00	6.700.200,00	-	
5	02	05	01	05	053	1	D-Light Screen	2018	3.000.000	5	8	3.000.000	600.000,00	3.000.000,00	-	
6	02	05	01	05	077	1	Running Teks	2019	4.000.000	5	7	4.000.000	800.000,00	4.000.000,00	-	
7	02	05	01	05	088	1	Infocus	2019	16.400.100	5	7	16.400.100	3.280.020,00	16.400.100,00	-	
									52.404.700			52.404.700		52.404.700	-	
<b>1.3.2.05.02 ALAT RUMAH TANGGA</b>																
<b>1.3.2.05.02.01 MEUBELAIR</b>																
1	02	05	02	01	002	1	Meja Kerja Kayu	2007	7.161.000	5	19	7.161.000	1.432.200,00	7.161.000,00	-	
2	02	05	02	01	023	4	Meja Sekolah	1992	5.500.000	5	34	5.500.000	1.100.000,00	5.500.000,00	-	
3	02	05	02	01	023	5	Meja Sekolah	1996	2.500.000	5	30	2.500.000	500.000,00	2.500.000,00	-	
4	02	05	02	01	023	6	Meja Sekolah	1997	7.668.000	5	29	7.668.000	1.533.600,00	7.668.000,00	-	
5	02	05	02	01	023	10	Meja Sekolah	2003	3.000.000	5	23	3.000.000	600.000,00	3.000.000,00	-	
6	02	05	02	01	024	1	Meja Biro	2022	3.998.600	5	4	3.998.600	799.720,00	3.198.880,00	799.720,00	
7	02	05	02	01	024	2	Meja Biro	2022	3.998.400	5	4	3.998.400	799.680,00	3.198.720,00	799.680,00	
8	02	05	02	01	024	3	Meja Biro	2022	3.998.400	5	4	3.998.400	799.680,00	3.198.720,00	799.680,00	
9	02	05	02	01	024	4	Meja 1/2 Biro	2022	2.486.400	5	4	2.486.400	497.280,00	1.989.120,00	497.280,00	

NO	KODE BARANG						REGIS TER	NAMA/ JENIS BARANG	TAHUN PEMBELIAN	HARGA (Rp)	MASA MANFAAT	MASA MANFAAT BERJALAN	NILAI PEROLEHAN (Rp)	PENYUSUTAN/PER IODE	AKUMULASI PENYUSUTAN S/D 2025	NILAI BUKU
10	02	05	02	01	024	5	Meja 1/2 Biro	2022	2.486.400	5	4	2.486.400	497.280,00	1.989.120,00	497.280,00	
11	02	05	02	01	024	6	Meja 1/2 Biro	2022	2.486.400	5	4	2.486.400	497.280,00	1.989.120,00	497.280,00	
12	02	05	02	01	024	7	Meja 1/2 Biro	2022	2.486.400	5	4	2.486.400	497.280,00	1.989.120,00	497.280,00	
13	02	05	02	01	024	8	Meja 1/2 Biro	2022	2.486.400	5	4	2.486.400	497.280,00	1.989.120,00	497.280,00	
14	02	05	02	01	024	9	Meja 1/2 Biro	2022	2.486.400	5	4	2.486.400	497.280,00	1.989.120,00	497.280,00	
15	02	05	02	01	024	10	Meja 1/2 Biro	2022	2.486.400	5	4	2.486.400	497.280,00	1.989.120,00	497.280,00	
16	02	05	02	01	024	11	Meja 1/2 Biro	2022	2.486.400	5	4	2.486.400	497.280,00	1.989.120,00	497.280,00	
17	02	05	02	01	024	12	Meja 1/2 Biro	2022	2.486.400	5	4	2.486.400	497.280,00	1.989.120,00	497.280,00	
18	02	05	02	01	024	13	Meja 1/2 Biro	2022	2.486.400	5	4	2.486.400	497.280,00	1.989.120,00	497.280,00	
19	02	05	02	01	024	14	Meja 1/2 Biro	2022	2.486.400	5	4	2.486.400	497.280,00	1.989.120,00	497.280,00	
20	02	05	02	01	024	15	Meja 1/2 Biro	2022	2.486.400	5	4	2.486.400	497.280,00	1.989.120,00	497.280,00	
21	02	05	02	01	024	16	Meja 1/2 Biro	2022	2.486.400	5	4	2.486.400	497.280,00	1.989.120,00	497.280,00	
22	02	05	02	01	024	17	Meja 1/2 Biro	2022	2.486.400	5	4	2.486.400	497.280,00	1.989.120,00	497.280,00	
23	02	05	02	01	024	18	Meja 1/2 Biro	2022	2.486.400	5	4	2.486.400	497.280,00	1.989.120,00	497.280,00	
24	02	05	02	01	024	19	Meja 1/2 Biro	2022	2.486.400	5	4	2.486.400	497.280,00	1.989.120,00	497.280,00	
25	02	05	02	01	024	20	Meja 1/2 Biro	2022	2.486.400	5	4	2.486.400	497.280,00	1.989.120,00	497.280,00	
26	02	05	02	01	024	21	Meja 1/2 Biro	2022	2.486.400	5	4	2.486.400	497.280,00	1.989.120,00	497.280,00	
27	02	05	02	01	024	22	Meja 1/2 Biro	2022	2.486.400	5	4	2.486.400	497.280,00	1.989.120,00	497.280,00	
28	02	05	02	01	024	23	Meja 1/2 Biro	2022	2.486.400	5	4	2.486.400	497.280,00	1.989.120,00	497.280,00	
29	02	05	02	01	024	24	Meja 1/2 Biro	2022	2.486.400	5	4	2.486.400	497.280,00	1.989.120,00	497.280,00	
30	02	05	02	01	024	25	Meja 1/2 Biro	2022	2.486.400	5	4	2.486.400	497.280,00	1.989.120,00	497.280,00	
31	02	05	02	01	024	26	Meja 1/2 Biro	2022	2.486.400	5	4	2.486.400	497.280,00	1.989.120,00	497.280,00	
32	02	05	02	01	024	27	Meja 1/2 Biro	2022	2.486.400	5	4	2.486.400	497.280,00	1.989.120,00	497.280,00	
33	02	05	02	01	024	28	Meja 1/2 Biro	2025	2.664.000	5	1	2.664.000	532.800,00	532.800,00	2.131.200,00	
34	02	05	02	01	024	29	Meja 1/2 Biro	2025	2.664.000	5	1	2.664.000	532.800,00	532.800,00	2.131.200,00	
35	02	05	02	01	024	30	Meja 1/2 Biro	2025	2.664.000	5	1	2.664.000	532.800,00	532.800,00	2.131.200,00	
36	02	05	02	01	024	31	Meja 1/2 Biro	2025	2.664.000	5	1	2.664.000	532.800,00	532.800,00	2.131.200,00	
37	02	05	02	01	024	32	Meja 1/2 Biro	2025	2.664.000	5	1	2.664.000	532.800,00	532.800,00	2.131.200,00	
38	02	05	02	01	024	33	Meja 1/2 Biro	2025	2.664.000	5	1	2.664.000	532.800,00	532.800,00	2.131.200,00	

NO	KODE BARANG						REGIS TER	NAMA/ JENIS BARANG	TAHUN PEMBELIAN	HARGA (Rp)	MASA MANFAAT	MASA MANFAAT BERJALAN	NILAI PEROLEHAN (Rp)	PENYUSUTAN/PER IODE	AKUMULASI PENYUSUTAN S/D 2025	NILAI BUKU
39	02	05	02	01	024	34	Meja 1/2 Biro	2025	2.664.000	5	1	2.664.000	532.800,00	532.800,00	2.131.200,00	
40	02	05	02	01	024	35	Meja 1/2 Biro	2025	2.664.000	5	1	2.664.000	532.800,00	532.800,00	2.131.200,00	
41	02	05	02	01	024	36	Meja 1/2 Biro	2025	2.664.000	5	1	2.664.000	532.800,00	532.800,00	2.131.200,00	
42	02	05	02	01	024	37	Meja 1/2 Biro	2025	2.664.000	5	1	2.664.000	532.800,00	532.800,00	2.131.200,00	
43	02	05	02	01	024	38	Meja 1/2 Biro	2025	2.664.000	5	1	2.664.000	532.800,00	532.800,00	2.131.200,00	
44	02	05	02	01	024	39	Meja 1/2 Biro	2025	2.664.000	5	1	2.664.000	532.800,00	532.800,00	2.131.200,00	
45	02	05	02	01	024	40	Meja 1/2 Biro	2025	2.664.000	5	1	2.664.000	532.800,00	532.800,00	2.131.200,00	
46	02	05	02	01	024	41	Meja 1/2 Biro	2025	2.664.000	5	1	2.664.000	532.800,00	532.800,00	2.131.200,00	
47	02	05	02	01	024	42	Meja 1/2 Biro	2025	2.664.000	5	1	2.664.000	532.800,00	532.800,00	2.131.200,00	
48	02	05	02	01	024	43	Meja 1/2 Biro	2025	2.664.000	5	1	2.664.000	532.800,00	532.800,00	2.131.200,00	
49	02	05	02	01	024	44	Meja 1/2 Biro	2025	2.664.000	5	1	2.664.000	532.800,00	532.800,00	2.131.200,00	
50	02	05	02	01	024	45	Meja 1/2 Biro	2025	2.664.000	5	1	2.664.000	532.800,00	532.800,00	2.131.200,00	
51	02	05	02	01	024	46	Meja 1/2 Biro	2025	2.664.000	5	1	2.664.000	532.800,00	532.800,00	2.131.200,00	
52	02	05	02	01	024	47	Meja 1/2 Biro	2025	2.664.000	5	1	2.664.000	532.800,00	532.800,00	2.131.200,00	
53	02	05	02	01	024	48	Meja 1/2 Biro	2025	2.664.000	5	1	2.664.000	532.800,00	532.800,00	2.131.200,00	
54	02	05	02	01	024	49	Meja 1/2 Biro	2025	2.664.000	5	1	2.664.000	532.800,00	532.800,00	2.131.200,00	
55	02	05	02	01	024	50	Meja 1/2 Biro	2025	2.664.000	5	1	2.664.000	532.800,00	532.800,00	2.131.200,00	
56	02	05	02	01	024	51	Meja 1/2 Biro	2025	2.664.000	5	1	2.664.000	532.800,00	532.800,00	2.131.200,00	
57	02	05	02	01	024	52	Meja 1/2 Biro	2025	2.664.000	5	1	2.664.000	532.800,00	532.800,00	2.131.200,00	
58	02	05	02	01	024	53	Meja 1/2 Biro	2025	2.664.000	5	1	2.664.000	532.800,00	532.800,00	2.131.200,00	
59	02	05	02	01	024	54	Meja 1/2 Biro	2025	2.664.000	5	1	2.664.000	532.800,00	532.800,00	2.131.200,00	
60	02	05	02	01	024	55	Meja 1/2 Biro	2025	2.664.000	5	1	2.664.000	532.800,00	532.800,00	2.131.200,00	
61	02	05	02	01	024	56	Meja 1/2 Biro	2025	2.664.000	5	1	2.664.000	532.800,00	532.800,00	2.131.200,00	
62	02	05	02	01	024	57	Meja 1/2 Biro	2025	2.664.000	5	1	2.664.000	532.800,00	532.800,00	2.131.200,00	
63	02	05	02	01	030	2	Kursi Rapat	2014	440.000	5	12	440.000	88.000,00	440.000,00	-	
64	02	05	02	01	030	3	Kursi Rapat	2014	440.000	5	12	440.000	88.000,00	440.000,00	-	
65	02	05	02	01	030	4	Kursi Rapat	2014	440.000	5	12	440.000	88.000,00	440.000,00	-	
66	02	05	02	01	030	5	Kursi Rapat	2014	440.000	5	12	440.000	88.000,00	440.000,00	-	
67	02	05	02	01	030	6	Kursi Rapat	2014	440.000	5	12	440.000	88.000,00	440.000,00	-	

NO	KODE BARANG						REGIS TER	NAMA/ JENIS BARANG	TAHUN PEMBELIAN	HARGA (Rp)	MASA MANFAAT	MASA MANFAAT BERJALAN	NILAI PEROLEHAN (Rp)	PENYUSUTAN/PER IODE	AKUMULASI PENYUSUTAN S/D 2025	NILAI BUKU
68	02	05	02	01	030	7	Kursi Rapat	2014	440.000	5	12	440.000	88.000,00	440.000,00	-	
69	02	05	02	01	030	8	Kursi Rapat	2014	440.000	5	12	440.000	88.000,00	440.000,00	-	
70	02	05	02	01	030	9	Kursi Rapat	2014	440.000	5	12	440.000	88.000,00	440.000,00	-	
71	02	05	02	01	030	10	Kursi Rapat	2014	440.000	5	12	440.000	88.000,00	440.000,00	-	
72	02	05	02	01	030	11	Kursi Rapat	2014	440.000	5	12	440.000	88.000,00	440.000,00	-	
73	02	05	02	01	030	12	Kursi Rapat	2014	440.000	5	12	440.000	88.000,00	440.000,00	-	
74	02	05	02	01	030	13	Kursi Rapat	2014	440.000	5	12	440.000	88.000,00	440.000,00	-	
75	02	05	02	01	030	14	Kursi Rapat	2014	440.000	5	12	440.000	88.000,00	440.000,00	-	
76	02	05	02	01	030	15	Kursi Rapat	2014	440.000	5	12	440.000	88.000,00	440.000,00	-	
77	02	05	02	01	030	16	Kursi Rapat	2014	440.000	5	12	440.000	88.000,00	440.000,00	-	
78	02	05	02	01	030	17	Kursi hadap / kursi rapat	2018	790.000	5	8	790.000	158.000,00	790.000,00	-	
79	02	05	02	01	030	18	Kursi hadap / kursi rapat	2018	790.000	5	8	790.000	158.000,00	790.000,00	-	
80	02	05	02	01	030	19	Kursi hadap / kursi rapat	2018	790.000	5	8	790.000	158.000,00	790.000,00	-	
81	02	05	02	01	030	20	Kursi hadap / kursi rapat	2018	790.000	5	8	790.000	158.000,00	790.000,00	-	
82	02	05	02	01	030	21	Kursi hadap / kursi rapat	2018	790.000	5	8	790.000	158.000,00	790.000,00	-	
83	02	05	02	01	030	22	Kursi hadap / kursi rapat	2018	790.000	5	8	790.000	158.000,00	790.000,00	-	
84	02	05	02	01	030	23	Kursi hadap / kursi rapat	2018	790.000	5	8	790.000	158.000,00	790.000,00	-	
85	02	05	02	01	030	24	Kursi hadap / kursi rapat	2018	790.000	5	8	790.000	158.000,00	790.000,00	-	
86	02	05	02	01	030	25	Kursi hadap / kursi rapat	2018	790.000	5	8	790.000	158.000,00	790.000,00	-	
87	02	05	02	01	030	26	Kursi hadap / kursi rapat	2018	790.000	5	8	790.000	158.000,00	790.000,00	-	
88	02	05	02	01	030	27	Kursi hadap / kursi rapat	2018	790.000	5	8	790.000	158.000,00	790.000,00	-	
89	02	05	02	01	030	28	Kursi hadap / kursi rapat	2018	790.000	5	8	790.000	158.000,00	790.000,00	-	
90	02	05	02	01	030	29	Kursi hadap / kursi rapat	2018	790.000	5	8	790.000	158.000,00	790.000,00	-	
91	02	05	02	01	030	30	Kursi hadap / kursi rapat	2018	790.000	5	8	790.000	158.000,00	790.000,00	-	
92	02	05	02	01	030	31	Kursi hadap / kursi rapat	2018	790.000	5	8	790.000	158.000,00	790.000,00	-	
93	02	05	02	01	030	32	Kursi hadap / kursi rapat	2018	790.000	5	8	790.000	158.000,00	790.000,00	-	
94	02	05	02	01	030	33	Kursi hadap / kursi rapat	2018	790.000	5	8	790.000	158.000,00	790.000,00	-	
95	02	05	02	01	030	34	Kursi hadap / kursi rapat	2018	790.000	5	8	790.000	158.000,00	790.000,00	-	
96	02	05	02	01	030	35	Kursi hadap / kursi rapat	2018	790.000	5	8	790.000	158.000,00	790.000,00	-	

NO	KODE BARANG						REGIS TER	NAMA/ JENIS BARANG	TAHUN PEMBELIAN	HARGA (Rp)	MASA MANFAAT	MASA MANFAAT BERJALAN	NILAI PEROLEHAN (Rp)	PENYUSUTAN/PER IODE	AKUMULASI PENYUSUTAN S/D 2025	NILAI BUKU
97	02	05	02	01	030	36	Kursi hadap / kursi rapat	2018	790.000	5	8	790.000	158.000,00	790.000,00	-	
98	02	05	02	01	030	37	Kursi hadap / kursi rapat	2018	790.000	5	8	790.000	158.000,00	790.000,00	-	
99	02	05	02	01	030	38	Kursi hadap / kursi rapat	2018	790.000	5	8	790.000	158.000,00	790.000,00	-	
100	02	05	02	01	030	39	Kursi hadap / kursi rapat	2018	790.000	5	8	790.000	158.000,00	790.000,00	-	
101	02	05	02	01	030	40	Kursi hadap / kursi rapat	2018	790.000	5	8	790.000	158.000,00	790.000,00	-	
102	02	05	02	01	030	41	Kursi hadap / kursi rapat	2018	790.000	5	8	790.000	158.000,00	790.000,00	-	
103	02	05	02	01	030	42	Kursi hadap / kursi rapat	2018	790.000	5	8	790.000	158.000,00	790.000,00	-	
104	02	05	02	01	030	43	Kursi hadap / kursi rapat	2018	790.000	5	8	790.000	158.000,00	790.000,00	-	
105	02	05	02	01	030	44	Kursi hadap / kursi rapat	2018	790.000	5	8	790.000	158.000,00	790.000,00	-	
106	02	05	02	01	030	45	Kursi hadap / kursi rapat	2018	790.000	5	8	790.000	158.000,00	790.000,00	-	
107	02	05	02	01	030	46	Kursi hadap / kursi rapat	2018	790.000	5	8	790.000	158.000,00	790.000,00	-	
108	02	05	02	01	030	47	Kursi hadap / kursi rapat	2018	790.000	5	8	790.000	158.000,00	790.000,00	-	
109	02	05	02	01	030	48	Kursi hadap / kursi rapat	2018	790.000	5	8	790.000	158.000,00	790.000,00	-	
110	02	05	02	01	030	49	Kursi hadap / kursi rapat	2018	790.000	5	8	790.000	158.000,00	790.000,00	-	
111	02	05	02	01	030	50	Kursi hadap / kursi rapat	2018	790.000	5	8	790.000	158.000,00	790.000,00	-	
112	02	05	02	01	030	51	Kursi hadap / kursi rapat	2018	790.000	5	8	790.000	158.000,00	790.000,00	-	
113	02	05	02	01	030	52	Kursi hadap / kursi rapat	2018	790.000	5	8	790.000	158.000,00	790.000,00	-	
114	02	05	02	01	030	53	Kursi hadap / kursi rapat	2018	790.000	5	8	790.000	158.000,00	790.000,00	-	
115	02	05	02	01	030	54	Kursi hadap / kursi rapat	2018	790.000	5	8	790.000	158.000,00	790.000,00	-	
116	02	05	02	01	030	55	Kursi hadap / kursi rapat	2018	790.000	5	8	790.000	158.000,00	790.000,00	-	
117	02	05	02	01	030	56	Kursi hadap / kursi rapat	2018	790.000	5	8	790.000	158.000,00	790.000,00	-	
118	02	05	02	01	031	5	Kursi Tamu	2000	1.000.000	5	26	1.000.000	200.000,00	1.000.000,00	-	
119	02	05	02	01	031	3	Kursi Sofa Jumbo	2008	12.980.000	5	18	12.980.000	2.596.000,00	12.980.000,00	-	
120	02	05	02	01	031	1	Kursi ruang tunggu	2014	2.250.000	5	12	2.250.000	450.000,00	2.250.000,00	-	
121	02	05	02	01	031	2	Kursi ruang tunggu	2014	2.250.000	5	12	2.250.000	450.000,00	2.250.000,00	-	
122	02	05	02	01	031	6	Kursi Sofa Tamu	2014	5.000.000	5	12	5.000.000	1.000.000,00	5.000.000,00	-	
123	02	05	02	01	031	7	Kursi ruang tunggu	2016	5.000.000	5	10	5.000.000	1.000.000,00	5.000.000,00	-	
124	02	05	02	01	050	1	Front Office	2019	64.112.500	5	7	64.112.500	12.822.500,00	64.112.500,00	-	
									308.210.500			308.210.500		229.940.700	78.269.800	

NO	KODE BARANG						REGIS TER	NAMA/ JENIS BARANG	TAHUN PEMBELIAN	HARGA (Rp)	MASA MANFAAT	MASA MANFAAT BERJALAN	NILAI PEROLEHAN (Rp)	PENYUSUTAN/PER IODE	AKUMULASI PENYUSUTAN S/D 2025	NILAI BUKU
<b>1.3.2.05.02.02 ALAT PENGUKUR WAKTU</b>																
1	02	05	02	02	003	4	Jam dinding	2012	825.000	5	14	825.000	165.000,00	825.000,00	-	
									825.000			825.000		825.000	-	
<b>1.3.2.05.02.03 ALAT PEMBERSIH</b>																
1	02	05	02	03	001	1	Vacum Cleaner	2011	2.500.000	5	15	2.500.000	500.000,00	2.500.000,00	-	
									2.500.000			2.500.000		2.500.000	-	
<b>1.3.2.05.02.04 ALAT PENDINGIN</b>																
1	02	05	02	04	0001	1	Kulkas	2018	3.500.000	5	8	3.500.000	700.000,00	3.500.000,00	-	
2	02	05	02	04	0003	1	AC Window	2005	3.700.000	5	21	3.700.000	740.000,00	3.700.000,00	-	
3	02	05	02	04	0003	2	AC Window	2008	3.640.000	5	18	3.640.000	728.000,00	3.640.000,00	-	
4	02	05	02	04	0003	4	AC Inverter	2014	12.400.000	5	12	12.400.000	2.480.000,00	12.400.000,00	-	
5	02	05	02	04	0003	5	AC Inverter	2014	12.400.000	5	12	12.400.000	2.480.000,00	12.400.000,00	-	
6	02	05	02	04	0003	6	AC	2018	7.500.000	5	8	7.500.000	1.500.000,00	7.500.000,00	-	
7	02	05	02	04	0003	7	AC	2018	7.500.000	5	8	7.500.000	1.500.000,00	7.500.000,00	-	
8	02	05	02	04	0003	8	AC 1/2 PK	2018	4.500.000	5	8	4.500.000	900.000,00	4.500.000,00	-	
9	02	05	02	04	0003	9	AC 1/2 PK	2018	4.500.000	5	8	4.500.000	900.000,00	4.500.000,00	-	
10	02	05	02	04	0003	10	AC 1/2 PK	2018	4.500.000	5	8	4.500.000	900.000,00	4.500.000,00	-	
11	02	05	02	04	0003	11	AC 1/2 PK	2018	4.500.000	5	8	4.500.000	900.000,00	4.500.000,00	-	
12	02	05	02	04	0004	1	AC Split	2022	7.900.000	5	4	7.900.000	1.580.000,00	6.320.000,00	1.580.000,00	
13	02	05	02	04	0004	2	AC Split	2022	4.416.625	5	4	4.416.625	883.325,00	3.533.300,00	883.325,00	
14	02	05	02	04	0004	3	AC Split	2022	4.416.625	5	4	4.416.625	883.325,00	3.533.300,00	883.325,00	
15	02	05	02	04	0004	4	AC Split SHARP 1,5 PK	2024	6.553.125	5	2	6.553.125	1.310.625,00	2.621.250,00	3.931.875,00	
16	02	05	02	04	0004	5	AC Split SHARP 2 PK	2024	8.409.375	5	2	8.409.375	1.681.875,00	3.363.750,00	5.045.625,00	
17	02	05	02	04	0006	3	Kipas Angin Tegak	2014	600.000	5	12	600.000	120.000,00	600.000,00	-	
									100.935.750			100.935.750		88.611.600	12.324.150	

NO	KODE BARANG							REGIS TER	NAMA/ JENIS BARANG	TAHUN PEMBELIAN	HARGA (Rp)	MASA MANFAAT	MASA MANFAAT BERJALAN	NILAI PEROLEHAN (Rp)	PENYUSUTAN/PER IODE	AKUMULASI PENYUSUTAN S/D 2025	NILAI BUKU
<b>1.3.2.05.02.06 ALAT RUMAH TANGGA LAINNYA</b>																	
1	02	02	02	06	002	2	TV	2008	4.840.000	5	18	4.840.000	968.000,00	4.840.000,00	-		
2	02	02	02	06	002	4	Televisi LED	2016	4.000.000	5	10	4.000.000	800.000,00	4.000.000,00	-		
3	02	02	02	06	002	5	TV Panasonic	2018	8.000.000	5	8	8.000.000	1.600.000,00	8.000.000,00	-		
4	02	02	02	06	002	6	TV LED	2019	7.100.000	5	7	7.100.000	1.420.000,00	7.100.000,00	-		
5	02	02	02	06	004	2	Voice Recorde Sony	2018	1.247.200	5	8	1.247.200	249.440,00	1.247.200,00	-		
6	02	02	02	06	004	3	Voice Recorde Sony	2018	1.247.200	5	8	1.247.200	249.440,00	1.247.200,00	-		
7	02	02	02	06	007	1	Loudspeaker	2019	800.000	5	7	800.000	160.000,00	800.000,00	-		
8	02	02	02	06	008	1	Sound System	2018	15.400.000	5	8	15.400.000	3.080.000,00	15.400.000,00	-		
9	02	02	02	06	021	1	Kamera Digital	2019	6.500.000	5	7	6.500.000	1.300.000,00	6.500.000,00	-		
10	02	02	02	06	027	1	Bendera Panjang 17 Agustus	2022	3.019.200	5	4	3.019.200	603.840,00	2.415.360,00	603.840,00		
11	02	02	02	06	059	2	Gorden (Vertical Blind)	2016	16.700.000	5	10	16.700.000	3.340.000,00	16.700.000,00	-		
12	02	02	02	06	075	1	Torent Air	2023	1.886.000	5	3	1.886.000	377.200,00	1.131.600,00	754.400,00		
										70.739.600		70.739.600		69.381.360	1.358.240		
<b>1.3.2.05.03 MEJA DAN KURSI KERJA/RAPAT PEJABAT</b>																	
<b>1.3.2.05.03.01 MEJA KERJA PEJABAT</b>																	
1	02	05	03	01	004	1	Meja Eselon II	2011	3.498.000	5	15	3.498.000	699.600,00	3.498.000,00	-		
2	02	05	03	01	004	2	Meja Eselon II	2025	9.990.000	5	1	9.990.000	1.998.000,00	1.998.000,00	7.992.000,00		
3	02	05	03	01	005	1	Meja Eselon III	2025	7.999.770	5	1	7.999.770	1.599.954,00	1.599.954,00	6.399.816,00		
4	02	05	03	01	005	2	Meja Eselon III	2025	7.999.770	5	1	7.999.770	1.599.954,00	1.599.954,00	6.399.816,00		
5	02	05	03	01	008	1	Meja Kerja Pegawai Non Struk	2019	7.499.800	5	7	7.499.800	1.499.960,00	7.499.800,00	-		
6	02	05	03	01	008	2	Meja Kerja Pegawai Non Struk	2019	7.499.800	5	7	7.499.800	1.499.960,00	7.499.800,00	-		
7	02	05	03	01	008	3	Meja Kerja Pegawai Non Struk	2019	7.499.800	5	7	7.499.800	1.499.960,00	7.499.800,00	-		
8	02	05	03	01	008	4	Meja Kerja Pegawai Non Struk	2019	7.499.800	5	7	7.499.800	1.499.960,00	7.499.800,00	-		
9	02	05	03	01	008	5	Meja Kerja Pegawai Non Struk	2019	7.499.800	5	7	7.499.800	1.499.960,00	7.499.800,00	-		
10	02	05	03	01	008	6	Meja Kerja Pegawai Non Struk	2019	7.499.800	5	7	7.499.800	1.499.960,00	7.499.800,00	-		
11	02	05	03	01	008	7	Meja Kerja Pegawai Non Struk	2019	7.499.800	5	7	7.499.800	1.499.960,00	7.499.800,00	-		
12	02	05	03	01	008	8	Meja Kerja Pegawai Non Struk	2019	7.499.800	5	7	7.499.800	1.499.960,00	7.499.800,00	-		

NO	KODE BARANG						REGIS TER	NAMA/ JENIS BARANG	TAHUN PEMBELIAN	HARGA (Rp)	MASA MANFAAT	MASA MANFAAT BERJALAN	NILAI PEROLEHAN (Rp)	PENYUSUTAN/PER IODE	AKUMULASI PENYUSUTAN S/D 2025	NILAI BUKU
13	02	05	03	01	008	9	Meja Kerja Pegawai Non Struk	2019	7.499.800	5	7	7.499.800	1.499.960,00	7.499.800,00	-	
14	02	05	03	01	008	10	Meja Kerja Pegawai Non Struk	2019	7.499.800	5	7	7.499.800	1.499.960,00	7.499.800,00	-	
15	02	05	03	01	008	11	Meja Kerja Pegawai Non Struk	2019	7.499.800	5	7	7.499.800	1.499.960,00	7.499.800,00	-	
16	02	05	03	01	008	12	Meja Kerja Pegawai Non Struk	2019	7.499.800	5	7	7.499.800	1.499.960,00	7.499.800,00	-	
17	02	05	03	01	008	13	Meja Kerja Pegawai Non Struk	2019	7.499.800	5	7	7.499.800	1.499.960,00	7.499.800,00	-	
18	02	05	03	01	008	14	Meja Kerja Pegawai Non Struk	2019	7.499.800	5	7	7.499.800	1.499.960,00	7.499.800,00	-	
19	02	05	03	01	008	15	Meja Kerja Pegawai Non Struk	2019	7.499.800	5	7	7.499.800	1.499.960,00	7.499.800,00	-	
20	02	05	03	01	008	16	Meja Kerja Pegawai Non Struk	2019	7.499.800	5	7	7.499.800	1.499.960,00	7.499.800,00	-	
21	02	05	03	01	008	17	Meja Kerja Pegawai Non Struk	2019	7.499.800	5	7	7.499.800	1.499.960,00	7.499.800,00	-	
22	02	05	03	01	008	18	Meja Kerja Pegawai Non Struk	2019	7.499.800	5	7	7.499.800	1.499.960,00	7.499.800,00	-	
23	02	05	03	01	008	19	Meja Kerja Pegawai Non Struk	2019	7.499.800	5	7	7.499.800	1.499.960,00	7.499.800,00	-	
24	02	05	03	01	008	20	Meja Kerja Pegawai Non Struk	2019	7.499.800	5	7	7.499.800	1.499.960,00	7.499.800,00	-	
25	02	05	03	01	008	21	Meja Kerja Pegawai Non Struk	2025	5.799.750	5	1	5.799.750	1.159.950,00	1.159.950,00	4.639.800,00	
									185.283.290			185.283.290		158.691.908	25.431.432	
<b>1.3.2.05.03.02 MEJA RAPAT PEJABAT</b>																
1	02	05	03	02	014	1	Meja rapat	2018	28.000.000	5	8	28.000.000	5.600.000,00	28.000.000,00	-	
2	02	05	03	02	014	2	Meja Rapat Bundar 240 cm x	2024	10.500.000	5	2	10.500.000	2.100.000,00	4.200.000,00	6.300.000,00	
3	02	05	03	02	014	3	Meja Rapat Bundar 240 cm x	2025	6.438.000	5	1	6.438.000	1.287.600,00	1.287.600,00	5.150.400,00	
									44.938.000			44.938.000		33.487.600	11.450.400	
<b>1.3.2.05.03.03 KURSI KERJA PEJABAT</b>																
1	02	05	03	03	0004	1	Kursi Eselon II	2017	2.210.000	5	9	2.210.000	442.000,00	2.210.000,00	-	
2	02	05	03	03	0004	2	Kursi Eselon II	2025	3.996.000	5	1	3.996.000	799.200,00	799.200,00	3.196.800,00	
3	02	05	03	03	0005	5	Kursi Eselon III	2016	2.500.000	5	10	2.500.000	500.000,00	2.500.000,00	-	
4	02	05	03	03	0005	6	Kursi Eselon III	2016	2.500.000	5	10	2.500.000	500.000,00	2.500.000,00	-	
5	02	05	03	03	0005	7	Kursi Eselon III	2025	1.942.500	5	1	1.942.500	388.500,00	388.500,00	1.554.000,00	
6	02	05	03	03	0005	8	Kursi Eselon III	2025	1.942.500	5	1	1.942.500	388.500,00	388.500,00	1.554.000,00	
7	02	05	03	03	0006	1	Kursi Eselon IV	2011	1.498.200	5	15	1.498.200	299.640,00	1.498.200,00	-	
8	02	05	03	03	0008	1	Kursi Kerja Pegawai Non Struk	2019	1.000.000	5	7	1.000.000	200.000,00	1.000.000,00	-	
9	02	05	03	03	0008	2	Kursi Kerja Pegawai Non Struk	2019	1.000.000	5	7	1.000.000	200.000,00	1.000.000,00	-	

NO	KODE BARANG						REGIS TER	NAMA/ JENIS BARANG	TAHUN PEMBELIAN	HARGA (Rp)	MASA MANFAAT	MASA MANFAAT BERJALAN	NILAI PEROLEHAN (Rp)	PENYUSUTAN/PER IODE	AKUMULASI PENYUSUTAN S/D 2025	NILAI BUKU
	02	05	03	03	008	3										
10	02	05	03	03	008	3	Kursi Kerja Pegawai Non Struktural	2019	1.000.000	5	7	1.000.000	200.000,00	1.000.000,00	-	
11	02	05	03	03	008	4	Kursi Kerja Pegawai Non Struktural	2019	1.000.000	5	7	1.000.000	200.000,00	1.000.000,00	-	
12	02	05	03	03	008	5	Kursi Kerja Pegawai Non Struktural	2019	1.000.000	5	7	1.000.000	200.000,00	1.000.000,00	-	
13	02	05	03	03	008	6	Kursi Kerja Pegawai Non Struktural	2019	1.000.000	5	7	1.000.000	200.000,00	1.000.000,00	-	
14	02	05	03	03	008	7	Kursi Kerja Pegawai Non Struktural	2019	1.000.000	5	7	1.000.000	200.000,00	1.000.000,00	-	
15	02	05	03	03	008	8	Kursi Kerja Pegawai Non Struktural	2019	1.000.000	5	7	1.000.000	200.000,00	1.000.000,00	-	
16	02	05	03	03	008	9	Kursi Kerja Pegawai Non Struktural	2019	1.000.000	5	7	1.000.000	200.000,00	1.000.000,00	-	
17	02	05	03	03	008	10	Kursi Kerja Pegawai Non Struktural	2019	1.000.000	5	7	1.000.000	200.000,00	1.000.000,00	-	
18	02	05	03	03	008	11	Kursi Kerja Pegawai Non Struktural	2019	1.000.000	5	7	1.000.000	200.000,00	1.000.000,00	-	
19	02	05	03	03	008	12	Kursi Kerja Pegawai Non Struktural	2019	1.000.000	5	7	1.000.000	200.000,00	1.000.000,00	-	
20	02	05	03	03	008	13	Kursi Kerja Pegawai Non Struktural	2019	1.000.000	5	7	1.000.000	200.000,00	1.000.000,00	-	
21	02	05	03	03	008	14	Kursi Kerja Pegawai Non Struktural	2019	1.000.000	5	7	1.000.000	200.000,00	1.000.000,00	-	
22	02	05	03	03	008	15	Kursi Kerja Pegawai Non Struktural	2019	1.000.000	5	7	1.000.000	200.000,00	1.000.000,00	-	
23	02	05	03	03	008	16	Kursi Kerja Pegawai Non Struktural	2019	1.000.000	5	7	1.000.000	200.000,00	1.000.000,00	-	
24	02	05	03	03	008	17	Kursi Kerja Pegawai Non Struktural	2019	1.000.000	5	7	1.000.000	200.000,00	1.000.000,00	-	
25	02	05	03	03	008	18	Kursi Kerja Pegawai Non Struktural	2019	1.000.000	5	7	1.000.000	200.000,00	1.000.000,00	-	
26	02	05	03	03	008	19	Kursi Kerja Pegawai Non Struktural	2019	1.000.000	5	7	1.000.000	200.000,00	1.000.000,00	-	
27	02	05	03	03	008	20	Kursi Kerja Pegawai Non Struktural	2019	1.000.000	5	7	1.000.000	200.000,00	1.000.000,00	-	
28	02	05	03	03	008	21	Kursi Kerja Pegawai Non Struktural	2019	1.000.000	5	7	1.000.000	200.000,00	1.000.000,00	-	
29	02	05	03	03	008	22	Kursi Kerja Pegawai Non Struktural	2019	1.000.000	5	7	1.000.000	200.000,00	1.000.000,00	-	
30	02	05	03	03	008	23	Kursi Kerja Pegawai Non Struktural	2019	1.000.000	5	7	1.000.000	200.000,00	1.000.000,00	-	
31	02	05	03	03	008	24	Kursi Kerja Pegawai Non Struktural	2019	1.000.000	5	7	1.000.000	200.000,00	1.000.000,00	-	
32	02	05	03	03	008	25	Kursi Kerja Pegawai Non Struktural	2019	1.000.000	5	7	1.000.000	200.000,00	1.000.000,00	-	
33	02	05	03	03	008	26	Kursi Kerja Pegawai Non Struktural	2019	1.000.000	5	7	1.000.000	200.000,00	1.000.000,00	-	
34	02	05	03	03	008	27	Kursi Kerja Pegawai Non Struktural	2019	1.000.000	5	7	1.000.000	200.000,00	1.000.000,00	-	
35	02	05	03	03	008	28	Kursi Kerja Pegawai Non Struktural	2019	1.000.000	5	7	1.000.000	200.000,00	1.000.000,00	-	
36	02	05	03	03	008	29	Kursi Kerja Pegawai Non Struktural	2019	1.000.000	5	7	1.000.000	200.000,00	1.000.000,00	-	
37	02	05	03	03	008	30	Kursi Kerja Pegawai Non Struktural	2019	1.000.000	5	7	1.000.000	200.000,00	1.000.000,00	-	
38	02	05	03	03	008	31	Kursi Kerja Pegawai Non Struktural	2019	1.000.000	5	7	1.000.000	200.000,00	1.000.000,00	-	

NO	KODE BARANG						REGIS TER	NAMA/ JENIS BARANG	TAHUN PEMBELIAN	HARGA (Rp)	MASA MANFAAT	MASA MANFAAT BERJALAN	NILAI PEROLEHAN (Rp)	PENYUSUTAN/PER IODE	AKUMULASI PENYUSUTAN S/D 2025	NILAI BUKU
39	02	05	03	03	008	32	Kursi Kerja Pegawai Non Stru	2019	1.000.000	5	7	1.000.000	200.000,00	1.000.000,00	-	
40	02	05	03	03	008	33	Kursi Kerja Pegawai Non Stru	2019	1.000.000	5	7	1.000.000	200.000,00	1.000.000,00	-	
41	02	05	03	03	008	34	Kursi Kerja Pegawai Non Stru	2019	1.000.000	5	7	1.000.000	200.000,00	1.000.000,00	-	
42	02	05	03	03	008	35	Kursi Kerja Pegawai Non Stru	2019	1.000.000	5	7	1.000.000	200.000,00	1.000.000,00	-	
43	02	05	03	03	008	36	Kursi Kerja Pegawai Non Stru	2019	1.000.000	5	7	1.000.000	200.000,00	1.000.000,00	-	
44	02	05	03	03	008	37	Kursi Kerja Pegawai Non Stru	2019	1.000.000	5	7	1.000.000	200.000,00	1.000.000,00	-	
45	02	05	03	03	008	38	Kursi Kerja Pegawai Non Stru	2019	1.000.000	5	7	1.000.000	200.000,00	1.000.000,00	-	
46	02	05	03	03	008	39	Kursi Kerja Pegawai Non Stru	2019	1.000.000	5	7	1.000.000	200.000,00	1.000.000,00	-	
47	02	05	03	03	008	40	Kursi Kerja Pegawai Non Stru	2019	1.000.000	5	7	1.000.000	200.000,00	1.000.000,00	-	
48	02	05	03	03	008	41	Kursi Kerja Pegawai Non Stru	2025	1.098.900	5	1	1.098.900	219.780,00	219.780,00	879.120,00	
49	02	05	03	03	008	42	Kursi Kerja Pegawai Non Stru	2025	1.098.900	5	1	1.098.900	219.780,00	219.780,00	879.120,00	
50	02	05	03	03	008	43	Kursi Kerja Pegawai Non Stru	2025	1.098.900	5	1	1.098.900	219.780,00	219.780,00	879.120,00	
51	02	05	03	03	008	44	Kursi Kerja Pegawai Non Stru	2025	1.098.900	5	1	1.098.900	219.780,00	219.780,00	879.120,00	
52	02	05	03	03	008	45	Kursi Kerja Pegawai Non Stru	2025	1.098.900	5	1	1.098.900	219.780,00	219.780,00	879.120,00	
53	02	05	03	03	008	46	Kursi Kerja Pegawai Non Stru	2025	1.098.900	5	1	1.098.900	219.780,00	219.780,00	879.120,00	
54	02	05	03	03	008	47	Kursi Kerja Pegawai Non Stru	2025	1.098.900	5	1	1.098.900	219.780,00	219.780,00	879.120,00	
55	02	05	03	03	008	48	Kursi Kerja Pegawai Non Stru	2025	1.098.900	5	1	1.098.900	219.780,00	219.780,00	879.120,00	
56	02	05	03	03	008	49	Kursi Kerja Pegawai Non Stru	2025	1.098.900	5	1	1.098.900	219.780,00	219.780,00	879.120,00	
57	02	05	03	03	008	50	Kursi Kerja Pegawai Non Stru	2025	1.098.900	5	1	1.098.900	219.780,00	219.780,00	879.120,00	
58	02	05	03	03	008	51	Kursi Kerja Pegawai Non Stru	2025	1.098.900	5	1	1.098.900	219.780,00	219.780,00	879.120,00	
59	02	05	03	03	008	52	Kursi Kerja Pegawai Non Stru	2025	1.098.900	5	1	1.098.900	219.780,00	219.780,00	879.120,00	
60	02	05	03	03	008	53	Kursi Kerja Pegawai Non Stru	2025	1.098.900	5	1	1.098.900	219.780,00	219.780,00	879.120,00	
61	02	05	03	03	008	54	Kursi Kerja Pegawai Non Stru	2025	1.098.900	5	1	1.098.900	219.780,00	219.780,00	879.120,00	
62	02	05	03	03	008	55	Kursi Kerja Pegawai Non Stru	2025	1.098.900	5	1	1.098.900	219.780,00	219.780,00	879.120,00	
63	02	05	03	03	008	56	Kursi Kerja Pegawai Non Stru	2025	1.098.900	5	1	1.098.900	219.780,00	219.780,00	879.120,00	
64	02	05	03	03	008	57	Kursi Kerja Pegawai Non Stru	2025	1.098.900	5	1	1.098.900	219.780,00	219.780,00	879.120,00	
65	02	05	03	03	008	58	Kursi Kerja Pegawai Non Stru	2025	1.098.900	5	1	1.098.900	219.780,00	219.780,00	879.120,00	
66	02	05	03	03	008	59	Kursi Kerja Pegawai Non Stru	2025	1.098.900	5	1	1.098.900	219.780,00	219.780,00	879.120,00	
67	02	05	03	03	008	60	Kursi Kerja Pegawai Non Stru	2025	1.098.900	5	1	1.098.900	219.780,00	219.780,00	879.120,00	

NO	KODE BARANG						REGIS TER	NAMA/ JENIS BARANG	TAHUN PEMBELIAN	HARGA (Rp)	MASA MANFAAT	MASA MANFAAT BERJALAN	NILAI PEROLEHAN (Rp)	PENYUSUTAN/PER IODE	AKUMULASI PENYUSUTAN S/D 2025	NILAI BUKU
68	02	05	03	03	008	61	Kursi Kerja Pegawai Non Struk	2025	1.098.900	5	1	1.098.900	219.780,00	219.780,00	879.120,00	
69	02	05	03	03	008	62	Kursi Kerja Pegawai Non Struk	2025	1.098.900	5	1	1.098.900	219.780,00	219.780,00	879.120,00	
70	02	05	03	03	008	63	Kursi Kerja Pegawai Non Struk	2025	1.098.900	5	1	1.098.900	219.780,00	219.780,00	879.120,00	
71	02	05	03	03	008	64	Kursi Kerja Pegawai Non Struk	2025	1.098.900	5	1	1.098.900	219.780,00	219.780,00	879.120,00	
72	02	05	03	03	008	65	Kursi Kerja Pegawai Non Struk	2025	1.098.900	5	1	1.098.900	219.780,00	219.780,00	879.120,00	
73	02	05	03	03	008	66	Kursi Kerja Pegawai Non Struk	2025	1.098.900	5	1	1.098.900	219.780,00	219.780,00	879.120,00	
									85.160.600			85.160.600		55.998.680	29.161.920	
<b>1.3.2.05.03.04 KURSI RAPAT PEJABAT</b>																
1	02	05	03	04	005	1	Kursi Rapat Ruangan Rapat Pe	2018	3.925.000	5	8	3.925.000	785.000,00	3.925.000,00	-	
2	02	05	03	04	005	2	Kursi Rapat Ruangan Rapat Pe	2018	3.925.000	5	8	3.925.000	785.000,00	3.925.000,00	-	
3	02	05	03	04	005	3	Kursi Rapat Ruangan Rapat Pe	2018	3.925.000	5	8	3.925.000	785.000,00	3.925.000,00	-	
4	02	05	03	04	005	4	Kursi Rapat Ruangan Rapat Pe	2018	3.925.000	5	8	3.925.000	785.000,00	3.925.000,00	-	
5	02	05	03	04	005	5	Kursi Rapat Ruangan Rapat Pe	2018	3.925.000	5	8	3.925.000	785.000,00	3.925.000,00	-	
6	02	05	03	04	005	6	Kursi Rapat Ruangan Rapat Pe	2018	3.925.000	5	8	3.925.000	785.000,00	3.925.000,00	-	
7	02	05	03	04	005	7	Kursi Rapat Ruangan Rapat Pe	2018	3.925.000	5	8	3.925.000	785.000,00	3.925.000,00	-	
8	02	05	03	04	005	8	Kursi Rapat Ruangan Rapat Pe	2018	3.925.000	5	8	3.925.000	785.000,00	3.925.000,00	-	
									31.400.000			31.400.000		31.400.000	-	
<b>1.3.2.05.03.07 LEMARI DAN ARSIP PEJABAT</b>																
1	02	05	03	07	007	1	Lemari Arsip	2016	4.000.000	5	10	4.000.000	800.000,00	4.000.000,00	-	
2	02	05	03	07	007	2	Lemari Arsip	2016	4.000.000	5	10	4.000.000	800.000,00	4.000.000,00	-	
3	02	05	03	07	007	3	Lemari Arsip	2016	4.000.000	5	10	4.000.000	800.000,00	4.000.000,00	-	
4	02	05	03	07	007	4	Lemari Arsip	2016	4.000.000	5	10	4.000.000	800.000,00	4.000.000,00	-	
5	02	05	03	07	007	5	Lemari Arsip	2016	4.000.000	5	10	4.000.000	800.000,00	4.000.000,00	-	
6	02	05	03	07	007	12	Lemari Arsip	2018	33.000.000	5	8	33.000.000	6.600.000,00	33.000.000,00	-	
7	02	05	03	07	007	6	Lemari Arsip Besar	2019	30.000.000	5	7	30.000.000	6.000.000,00	30.000.000,00	-	
8	02	05	03	07	007	7	Lemari Arsip Sedang	2019	14.800.000	5	7	14.800.000	2.960.000,00	14.800.000,00	-	
9	02	05	03	07	007	8	Lemari Arsip Kecil	2019	1.300.000	5	7	1.300.000	260.000,00	1.300.000,00	-	
10	02	05	03	07	007	9	Lemari Arsip Kecil	2019	1.300.000	5	7	1.300.000	260.000,00	1.300.000,00	-	
11	02	05	03	07	007	10	Lemari Arsip Kecil	2019	1.300.000	5	7	1.300.000	260.000,00	1.300.000,00	-	

NO	KODE BARANG						REGIS TER	NAMA/ JENIS BARANG	TAHUN PEMBELIAN	HARGA (Rp)	MASA MANFAAT	MASA MANFAAT BERJALAN	NILAI PEROLEHAN (Rp)	PENYUSUTAN/PER IODE	AKUMULASI PENYUSUTAN S/D 2025	NILAI BUKU
12	02	05	03	07	007	11	Lemari Arsip Kecil	2019	1.300.000	5	7	1.300.000	260.000,00	1.300.000,00	-	
									103.000.000			103.000.000		103.000.000	-	
<b>1.3.2.06 ALAT STUDIO, KOMUNIKASI DAN PEMANCAR</b>																
<b>1.3.2.06.01 ALAT STUDIO</b>																
<b>1.3.2.06.01.01 PERALATAN STUDIO AUDIO</b>																
1	02	06	01	01	041	1	Profesional Sound System	2025	4.225.888	5	1	4.225.888	845.177,60	845.177,60	3.380.710,40	
									4.225.888			4.225.888		845.178	3.380.710	
<b>1.3.2.06.01.02 PERALATAN STUDIO VIDEO DAN FILM</b>																
1	02	06	01	02	003	1	Handycam	2008	4.950.000	5	18	4.950.000	990.000,00	4.950.000,00	-	
2	02	06	01	02	061	4	Kamera Digital	2008	2.475.000	5	18	2.475.000	495.000,00	2.475.000,00	-	
3	02	06	01	02	061	3	Kamera Digital	2011	5.000.000	5	15	5.000.000	1.000.000,00	5.000.000,00	-	
									12.425.000			12.425.000		12.425.000	-	
<b>1.3.2.06.02 ALAT KOMUNIKASI</b>																
<b>1.3.2.06.02.01 ALAT KOMUNIKASI TELEPHON</b>																
1	02	06	02	01	010	1	Faximile	1999	1.200.000	5	27	1.200.000	240.000,00	1.200.000,00	-	
									1.200.000			1.200.000		1.200.000	-	
<b>1.3.2.06.03 ALAT PEMANCAR</b>																
<b>1.3.2.06.03.47 SUMBER TENAGA</b>																
1	02	06	03	47	002	1	Genset	2012	8.000.000	5	14	8.000.000	1.600.000,00	8.000.000,00	-	
									8.000.000			8.000.000		8.000.000	-	
<b>1.3.2.07 ALAT KEDOKTERAN DAN KESEHATAN</b>																
<b>1.3.2.07.01 ALAT KEDOKTERAN</b>																
<b>1.3.2.07.01.01 ALAT KEDOKTERAN UMUM</b>																
1	02	07	01	01	049	1	Thermo Gun	2020	852.720	5	6	852.720	170.544,00	852.720,00	-	
									852.720			852.720		852.720	-	
<b>1.3.2.10 KOMPUTER</b>																
<b>1.3.2.10.01 KOMPUTER UNIT</b>																
<b>1.3.2.10.01.02 PERSONAL KOMPUTER</b>																
1	02	10	01	02	001	6	Komputer/PC	2008	16.999.000	4	18	16.999.000	4.249.750,00	16.999.000,00	-	

NO	KODE BARANG						REGIS TER	NAMA/ JENIS BARANG	TAHUN PEMBELIAN	HARGA (Rp)	MASA MANFAAT	MASA MANFAAT BERJALAN	NILAI PEROLEHAN (Rp)	PENYUSUTAN/PER IODE	AKUMULASI PENYUSUTAN S/D 2025	NILAI BUKU
2	02	10	01	02	001	8	Komputer Lenovo	2012	8.800.000	4	14	8.800.000	2.200.000,00	8.800.000,00	-	
3	02	10	01	02	001	13	Komputer Lenovo	2013	9.000.000	4	13	9.000.000	2.250.000,00	9.000.000,00	-	
4	02	10	01	02	001	14	Komputer Lenovo	2014	8.000.000	4	12	8.000.000	2.000.000,00	8.000.000,00	-	
5	02	10	01	02	001	15	Komputer PC	2016	9.650.000	4	10	9.650.000	2.412.500,00	9.650.000,00	-	
6	02	10	01	02	001	16	Komputer PC	2017	9.563.620	4	9	9.563.620	2.390.905,00	9.563.620,00	-	
7	02	10	01	02	001	17	Komputer PC	2018	9.920.800	4	8	9.920.800	2.480.200,00	9.920.800,00	-	
8	02	10	01	02	001	18	Komputer PC	2018	8.989.500	4	8	8.989.500	2.247.375,00	8.989.500,00	-	
9	02	10	01	02	001	19	Komputer Server	2018	24.526.500	4	8	24.526.500	6.131.625,00	24.526.500,00	-	
10	02	10	01	02	001	20	Komputer PC	2019	13.256.250	4	7	13.256.250	3.314.062,50	13.256.250,00	-	
11	02	10	01	02	001	21	Komputer PC	2019	16.500.000	4	7	16.500.000	4.125.000,00	16.500.000,00	-	
12	02	10	01	02	002	2	Laptop	2011	32.048.500	4	15	32.048.500	8.012.125,00	32.048.500,00	-	
13	02	10	01	02	002	3	Laptop	2011	9.500.000	4	15	9.500.000	2.375.000,00	9.500.000,00	-	
14	02	10	01	02	002	5	Laptop	2012	10.450.000	4	14	10.450.000	2.612.500,00	10.450.000,00	-	
15	02	10	01	02	002	6	Laptop	2012	10.450.000	4	14	10.450.000	2.612.500,00	10.450.000,00	-	
16	02	10	01	02	002	7	Laptop	2012	10.450.000	4	14	10.450.000	2.612.500,00	10.450.000,00	-	
17	02	10	01	02	002	8	Laptop	2012	10.450.000	4	14	10.450.000	2.612.500,00	10.450.000,00	-	
18	02	10	01	02	002	9	Laptop	2014	10.000.000	4	12	10.000.000	2.500.000,00	10.000.000,00	-	
19	02	10	01	02	002	10	Laptop	2014	10.000.000	4	12	10.000.000	2.500.000,00	10.000.000,00	-	
20	02	10	01	02	002	11	Laptop	2014	10.000.000	4	12	10.000.000	2.500.000,00	10.000.000,00	-	
21	02	10	01	02	002	12	Laptop	2016	9.900.000	4	10	9.900.000	2.475.000,00	9.900.000,00	-	
22	02	10	01	02	002	13	Laptop	2016	9.900.000	4	10	9.900.000	2.475.000,00	9.900.000,00	-	
23	02	10	01	02	002	14	Laptop	2017	7.500.000	4	9	7.500.000	1.875.000,00	7.500.000,00	-	
24	02	10	01	02	002	15	Laptop	2017	7.500.000	4	9	7.500.000	1.875.000,00	7.500.000,00	-	
25	02	10	01	02	002	16	Laptop	2017	7.500.000	4	9	7.500.000	1.875.000,00	7.500.000,00	-	
26	02	10	01	02	002	17	Laptop	2018	6.337.300	4	8	6.337.300	1.584.325,00	6.337.300,00	-	
27	02	10	01	02	002	18	Laptop	2018	6.337.300	4	8	6.337.300	1.584.325,00	6.337.300,00	-	
28	02	10	01	02	002	19	Laptop	2018	6.337.300	4	8	6.337.300	1.584.325,00	6.337.300,00	-	
29	02	10	01	02	002	20	Laptop	2018	7.978.500	4	8	7.978.500	1.994.625,00	7.978.500,00	-	

NO	KODE BARANG						REGIS TER	NAMA/ JENIS BARANG	TAHUN PEMBELIAN	HARGA (Rp)	MASA MANFAAT	MASA MANFAAT BERJALAN	NILAI PEROLEHAN (Rp)	PENYUSUTAN/PER IODE	AKUMULASI PENYUSUTAN S/D 2025	NILAI BUKU
30	02	10	01	02	002	21	Laptop	2018	7.978.500	4	8	7.978.500	1.994.625,00	7.978.500,00	-	
31	02	10	01	02	002	22	Laptop	2018	7.978.500	4	8	7.978.500	1.994.625,00	7.978.500,00	-	
32	02	10	01	02	002	28	Laptop	2018	8.005.700	4	8	8.005.700	2.001.425,00	8.005.700,00	-	
33	02	10	01	02	002	29	Laptop	2018	8.005.700	4	8	8.005.700	2.001.425,00	8.005.700,00	-	
34	02	10	01	02	002	30	Laptop	2019	7.483.500	4	7	7.483.500	1.870.875,00	7.483.500,00	-	
35	02	10	01	02	002	31	Laptop	2019	7.483.500	4	7	7.483.500	1.870.875,00	7.483.500,00	-	
36	02	10	01	02	002	32	Laptop	2019	7.483.500	4	7	7.483.500	1.870.875,00	7.483.500,00	-	
37	02	10	01	02	002	33	Laptop	2019	7.483.500	4	7	7.483.500	1.870.875,00	7.483.500,00	-	
38	02	10	01	02	002	34	Laptop	2019	7.483.500	4	7	7.483.500	1.870.875,00	7.483.500,00	-	
39	02	10	01	02	002	35	Laptop	2019	7.483.500	4	7	7.483.500	1.870.875,00	7.483.500,00	-	
40	02	10	01	02	002	36	Laptop	2019	7.483.500	4	7	7.483.500	1.870.875,00	7.483.500,00	-	
41	02	10	01	02	002	37	Laptop	2019	7.324.600	4	7	7.324.600	1.831.150,00	7.324.600,00	-	
42	02	10	01	02	002	38	Laptop	2019	7.324.600	4	7	7.324.600	1.831.150,00	7.324.600,00	-	
43	02	10	01	02	002	39	Laptop	2019	7.324.600	4	7	7.324.600	1.831.150,00	7.324.600,00	-	
44	02	10	01	02	002	40	Laptop	2019	7.324.600	4	7	7.324.600	1.831.150,00	7.324.600,00	-	
45	02	10	01	02	002	41	Laptop	2019	7.324.600	4	7	7.324.600	1.831.150,00	7.324.600,00	-	
46	02	10	01	02	002	42	Laptop	2022	12.500.000	4	4	12.500.000	3.125.000,00	12.500.000,00	-	
47	02	10	01	02	002	43	Laptop	2022	12.500.000	4	4	12.500.000	3.125.000,00	12.500.000,00	-	
48	02	10	01	02	002	44	Laptop	2022	12.500.000	4	4	12.500.000	3.125.000,00	12.500.000,00	-	
49	02	10	01	02	002	45	Laptop	2022	12.500.000	4	4	12.500.000	3.125.000,00	12.500.000,00	-	
50	02	10	01	02	002	46	Laptop	2022	12.500.000	4	4	12.500.000	3.125.000,00	12.500.000,00	-	
51	02	10	01	02	002	47	Laptop	2022	12.500.000	4	4	12.500.000	3.125.000,00	12.500.000,00	-	
52	02	10	01	02	002	48	Laptop	2022	12.500.000	4	4	12.500.000	3.125.000,00	12.500.000,00	-	
53	02	10	01	02	002	49	Laptop	2022	12.500.000	4	4	12.500.000	3.125.000,00	12.500.000,00	-	
54	02	10	01	02	002	50	Laptop	2022	12.500.000	4	4	12.500.000	3.125.000,00	12.500.000,00	-	
55	02	10	01	02	002	51	Laptop	2022	12.500.000	4	4	12.500.000	3.125.000,00	12.500.000,00	-	
56	02	10	01	02	002	52	Laptop	2023	5.830.000	4	3	5.830.000	1.457.500,00	4.372.500,00	1.457.500,00	
57	02	10	01	02	002	53	Laptop	2025	14.041.500	4	1	14.041.500	3.510.375,00	3.510.375,00	10.531.125,00	

NO	KODE BARANG						REGIS TER	NAMA/ JENIS BARANG	TAHUN PEMBELIAN	HARGA (Rp)	MASA MANFAAT	MASA MANFAAT BERJALAN	NILAI PEROLEHAN (Rp)	PENYUSUTAN/PER IODE	AKUMULASI PENYUSUTAN S/D 2025	NILAI BUKU
58	02	10	01	02	002	54	Laptop	2025	14.041.500	4	1	14.041.500	3.510.375,00	3.510.375,00	10.531.125,00	
59	02	10	01	02	002	55	Laptop	2025	14.041.500	4	1	14.041.500	3.510.375,00	3.510.375,00	10.531.125,00	
60	02	10	01	02	002	56	Laptop	2025	14.041.500	4	1	14.041.500	3.510.375,00	3.510.375,00	10.531.125,00	
61	02	10	01	02	002	57	Laptop	2025	14.041.500	4	1	14.041.500	3.510.375,00	3.510.375,00	10.531.125,00	
62	02	10	01	02	002	58	Laptop	2025	14.041.500	4	1	14.041.500	3.510.375,00	3.510.375,00	10.531.125,00	
63	02	10	01	02	002	59	Laptop	2025	14.041.500	4	1	14.041.500	3.510.375,00	3.510.375,00	10.531.125,00	
64	02	10	01	02	002	60	Laptop	2025	14.041.500	4	1	14.041.500	3.510.375,00	3.510.375,00	10.531.125,00	
65	02	10	01	02	002	61	Laptop	2025	14.041.500	4	1	14.041.500	3.510.375,00	3.510.375,00	10.531.125,00	
66	02	10	01	02	002	62	Laptop	2025	14.041.500	4	1	14.041.500	3.510.375,00	3.510.375,00	10.531.125,00	
67	02	10	01	02	002	63	Laptop	2025	14.041.500	4	1	14.041.500	3.510.375,00	3.510.375,00	10.531.125,00	
68	02	10	01	02	002	64	Laptop	2025	14.041.500	4	1	14.041.500	3.510.375,00	3.510.375,00	10.531.125,00	
69	02	10	01	02	003	1	Notebook	2008	47.906.000	4	18	47.906.000	11.976.500,00	47.906.000,00	-	
									786.054.470			786.054.470		658.223.470	127.831.000	
<b>1.3.2.10.01.03 KOMPUTER UNIT LAINNYA</b>																
1	02	10	01	03	001	1	Tablet	2024	11.790.000	4	2	11.790.000	2.947.500,00	5.895.000,00	5.895.000,00	
2	02	10	01	03	001	2	Tablet	2024	11.790.000	4	2	11.790.000	2.947.500,00	5.895.000,00	5.895.000,00	
									23.580.000			23.580.000		11.790.000	11.790.000	
<b>1.3.2.10.02 PERALATAN KOMPUTER</b>																
<b>1.3.2.10.02.01 PERALATAN MAINFRAME</b>																
1	02	10	02	01	012	1	Prosesor Intel (Hard Disk)	2011	1.700.000	4	15	1.700.000	425.000,00	1.700.000,00	-	
									1.700.000			1.700.000		1.700.000	-	
<b>1.3.2.10.02.03 PERALATAN PERSONAL KOMPUTER</b>																
1	02	10	02	03	003	13	Printer Desk Jet	2014	1.350.000	4	12	1.350.000	337.500,00	1.350.000,00	-	
2	02	10	02	03	003	14	Printer	2016	5.000.000	4	10	5.000.000	1.250.000,00	5.000.000,00	-	
3	02	10	02	03	003	15	Printer	2016	5.000.000	4	10	5.000.000	1.250.000,00	5.000.000,00	-	
4	02	10	02	03	003	16	Printer Epson L310	2018	2.000.000	4	8	2.000.000	500.000,00	2.000.000,00	-	
5	02	10	02	03	003	17	Printer Epson L310	2018	2.000.000	4	8	2.000.000	500.000,00	2.000.000,00	-	
6	02	10	02	03	003	18	Printer Epson L310	2018	2.000.000	4	8	2.000.000	500.000,00	2.000.000,00	-	
7	02	10	02	03	003	19	Printer Epson L310	2018	2.000.000	4	8	2.000.000	500.000,00	2.000.000,00	-	
8	02	10	02	03	003	20	Printer Epson L310	2018	2.000.000	4	8	2.000.000	500.000,00	2.000.000,00	-	

NO	KODE BARANG						REGIS TER	NAMA/ JENIS BARANG	TAHUN PEMBELIAN	HARGA (Rp)	MASA MANFAAT	MASA MANFAAT BERJALAN	NILAI PEROLEHAN (Rp)	PENYUSUTAN/PER IODE	AKUMULASI PENYUSUTAN S/D 2025	NILAI BUKU
9	02	10	02	03	003	21	Printer HP Laser Jet	2018	4.887.600	4	8	4.887.600	1.221.900,00	4.887.600,00	-	
10	02	10	02	03	003	22	Printer HP Laser Jet	2018	4.887.600	4	8	4.887.600	1.221.900,00	4.887.600,00	-	
11	02	10	02	03	003	23	Printer canon Inkjet	2018	5.216.200	4	8	5.216.200	1.304.050,00	5.216.200,00	-	
12	02	10	02	03	003	24	Printer HP	2018	1.478.100	4	8	1.478.100	369.525,00	1.478.100,00	-	
13	02	10	02	03	003	25	Printer	2019	1.850.000	4	7	1.850.000	462.500,00	1.850.000,00	-	
14	02	10	02	03	003	26	Printer	2019	1.850.000	4	7	1.850.000	462.500,00	1.850.000,00	-	
15	02	10	02	03	003	27	Printer	2019	1.850.000	4	7	1.850.000	462.500,00	1.850.000,00	-	
16	02	10	02	03	003	28	Printer	2019	1.850.000	4	7	1.850.000	462.500,00	1.850.000,00	-	
17	02	10	02	03	003	29	Printer	2020	2.000.000	4	6	2.000.000	500.000,00	2.000.000,00	-	
18	02	10	02	03	003	30	Printer	2020	2.000.000	4	6	2.000.000	500.000,00	2.000.000,00	-	
19	02	10	02	03	003	31	Printer	2020	2.000.000	4	6	2.000.000	500.000,00	2.000.000,00	-	
20	02	10	02	03	003	32	Printer	2020	2.000.000	4	6	2.000.000	500.000,00	2.000.000,00	-	
21	02	10	02	03	003	33	Printer	2020	2.000.000	4	6	2.000.000	500.000,00	2.000.000,00	-	
22	02	10	02	03	003	34	Printer	2021	2.232.850	4	5	2.232.850	558.212,50	2.232.850,00	-	
23	02	10	02	03	003	35	Printer	2021	2.232.850	4	5	2.232.850	558.212,50	2.232.850,00	-	
24	02	10	02	03	003	36	Printer	2021	2.232.850	4	5	2.232.850	558.212,50	2.232.850,00	-	
25	02	10	02	03	003	37	Printer	2021	2.232.850	4	5	2.232.850	558.212,50	2.232.850,00	-	
26	02	10	02	03	003	38	Printer	2021	2.232.850	4	5	2.232.850	558.212,50	2.232.850,00	-	
27	02	10	02	03	003	39	Printer	2021	2.232.850	4	5	2.232.850	558.212,50	2.232.850,00	-	
28	02	10	02	03	003	40	Printer	2021	2.232.850	4	5	2.232.850	558.212,50	2.232.850,00	-	
29	02	10	02	03	003	41	Printer	2021	2.232.850	4	5	2.232.850	558.212,50	2.232.850,00	-	
30	02	10	02	03	003	42	Printer	2021	2.232.850	4	5	2.232.850	558.212,50	2.232.850,00	-	
31	02	10	02	03	003	43	Printer	2022	2.500.000	4	4	2.500.000	625.000,00	2.500.000,00	-	
32	02	10	02	03	003	44	Printer	2022	2.500.000	4	4	2.500.000	625.000,00	2.500.000,00	-	
33	02	10	02	03	003	45	Printer	2022	2.500.000	4	4	2.500.000	625.000,00	2.500.000,00	-	
34	02	10	02	03	003	46	Printer	2022	2.500.000	4	4	2.500.000	625.000,00	2.500.000,00	-	
35	02	10	02	03	003	47	Printer	2022	2.500.000	4	4	2.500.000	625.000,00	2.500.000,00	-	
36	02	10	02	03	003	48	Printer	2022	2.500.000	4	4	2.500.000	625.000,00	2.500.000,00	-	
37	02	10	02	03	003	49	Printer	2022	2.500.000	4	4	2.500.000	625.000,00	2.500.000,00	-	

NO	KODE BARANG						REGIS TER	NAMA/ JENIS BARANG	TAHUN PEMBELIAN	HARGA (Rp)	MASA MANFAAT	MASA MANFAAT BERJALAN	NILAI PEROLEHAN (Rp)	PENYUSUTAN/PER IODE	AKUMULASI PENYUSUTAN S/D 2025	NILAI BUKU
38	02	10	02	03	003	50	Printer	2022	2.500.000	4	4	2.500.000	625.000,00	2.500.000,00	-	
39	02	10	02	03	003	51	Printer	2022	2.500.000	4	4	2.500.000	625.000,00	2.500.000,00	-	
40	02	10	02	03	003	52	Printer	2023	3.297.000	4	3	3.297.000	824.250,00	2.472.750,00	824.250,00	
41	02	10	02	03	003	53	Printer	2023	3.297.000	4	3	3.297.000	824.250,00	2.472.750,00	824.250,00	
42	02	10	02	03	003	54	Printer	2024	3.200.000	4	2	3.200.000	800.000,00	1.600.000,00	1.600.000,00	
43	02	10	02	03	003	55	Printer	2024	3.200.000	4	2	3.200.000	800.000,00	1.600.000,00	1.600.000,00	
44	02	10	02	03	003	56	Printer	2024	3.200.000	4	2	3.200.000	800.000,00	1.600.000,00	1.600.000,00	
45	02	10	02	03	003	57	Printer	2024	3.200.000	4	2	3.200.000	800.000,00	1.600.000,00	1.600.000,00	
46	02	10	02	03	003	58	Printer	2025	3.108.000	4	1	3.108.000	777.000,00	777.000,00	2.331.000,00	
47	02	10	02	03	003	59	Printer	2025	3.108.000	4	1	3.108.000	777.000,00	777.000,00	2.331.000,00	
48	02	10	02	03	003	60	Printer	2025	3.108.000	4	1	3.108.000	777.000,00	777.000,00	2.331.000,00	
49	02	10	02	03	004	2	Scanner Fujitsu	2018	22.112.700	4	8	22.112.700	5.528.175,00	22.112.700,00	-	
50	02	10	02	03	004	3	Scanner	2019	20.535.200	4	7	20.535.200	5.133.800,00	20.535.200,00	-	
51	02	10	02	03	017	1	Eksternal Harddisk	2018	936.400	4	8	936.400	234.100,00	936.400,00	-	
52	02	10	02	03	018	2	UPS	2011	6.000.000	4	15	6.000.000	1.500.000,00	6.000.000,00	-	
53	02	10	02	03	018	3	UPS	2016	495.000	4	10	495.000	123.750,00	495.000,00	-	
54	02	10	02	03	018	4	UPS	2016	495.000	4	10	495.000	123.750,00	495.000,00	-	
55	02	10	02	03	018	5	UPS	2017	575.000	4	9	575.000	143.750,00	575.000,00	-	
56	02	10	02	03	018	6	UPS	2017	575.000	4	9	575.000	143.750,00	575.000,00	-	
57	02	10	02	03	018	7	UPS	2018	2.323.000	4	8	2.323.000	580.750,00	2.323.000,00	-	
58	02	10	02	03	018	10	Accesspoint	2023	1.223.000	4	3	1.223.000	305.750,00	917.250,00	305.750,00	
59	02	10	02	03	018	11	Router	2023	1.353.000	4	3	1.353.000	338.250,00	1.014.750,00	338.250,00	
60	02	10	02	03	018	13	UPS	2023	1.629.000	4	3	1.629.000	407.250,00	1.221.750,00	407.250,00	
									184.785.450			184.785.450		168.692.700	16.092.750	
<b>1.3.2.10.02.04 PERALATAN JARINGAN</b>																
1	02	10	02	04	002	1	Router	2025	2.941.000	4	1	2.941.000	735.250,00	735.250,00	2.205.750,00	
2	02	10	02	04	024	1	Peralatan Komputer Lainnya (	2025	1.710.000	4	1	1.710.000	427.500,00	427.500,00	1.282.500,00	
3	02	10	02	04	026	1	Accesspoint	2025	1.376.000	4	1	1.376.000	344.000,00	344.000,00	1.032.000,00	
4	02	10	02	04	026	2	Accesspoint	2025	1.376.000	4	1	1.376.000	344.000,00	344.000,00	1.032.000,00	

NO	KODE BARANG						REGIS TER	NAMA/ JENIS BARANG	TAHUN PEMBELIAN	HARGA (Rp)	MASA MANFAAT	MASA MANFAAT BERJALAN	NILAI PEROLEHAN (Rp)	PENYUSUTAN/PER IODE	AKUMULASI PENYUSUTAN S/D 2025	NILAI BUKU
5	02	10	02	04	026	3	Accesspoint	2025	1.376.000	4	1	1.376.000	344.000,00	344.000,00	1.032.000,00	
6	02	10	02	04	026	4	Accesspoint	2025	1.376.000	4	1	1.376.000	344.000,00	344.000,00	1.032.000,00	
									10.155.000			10.155.000		2.538,750	7.616.250	
									3.427.287.168			3.427.287.168		3.095.515.366	330.611.852	

Sarilamak, 31 Desember 2025



Mengetahui :  
Inspektur Daerah

IRYANDI, S.Sos./MM./CGCAE./CGRE  
NIP. 198609131986031009

Pengurus Barang Pengguna

HAFIZUL IHSAN, A.Md.T  
NIP. 19961230 202203 1 007

**Lampiran I :**  
**Perhitungan Penyusutan Gedung dan**  
**Bangunan**

**PENYUSUTAN  
KARTU INVENTARIS BARANG (KIB) C.GEDUNG**

NAMA OPD/UNIT : INSPEKTORAT KAB. LIMA PULUH KOTA  
NO.KODE LOKASI : 12.03.05.14.01

NO	NAMA BARANG/ JENIS BARANG	TAHUN PEMBELIAN	HARGA	MASA MANFAAT	MASA MANFAAT BERJALAN	NILAI PEROLEHAN	PENYUSUTAN/ PERIODE	AKUMULASI PENYUSUTAN S.D 2025	Nilai Buku
1	2	3	4	5	6	7	8	9	10
1	Gedung dan bangunan 2012	2012	1.474.740.000	50					
	Perencanaan Gedung 2012	2012	49.270.000			1.524.010.000	30.480.200		
2	Teralis jendela 2013	2013	15.700.000	50		15.700.000	30.184.596		
3	Back Wall (Dinding Aula)	2018	30.000.000	50		30.000.000	27.766.136		
4	Sekat kaca rangka alumunium	2021	13.343.000	50	14	13.343.000	26.367.028	380.753.744,05	1.550.077.184
5	Pintu Masuk Sekretariat Tripleks Lapis HPL	2022	11.253.728	50		202.767.728	29.895.042		
6	Gedung Tambahan Ruang Fungsional	2022	191.514.000	50					
7	Gedung Tambahan Ruang Fungsional	2025	145.010.200	50		145.010.200	31.001.544		
8	Pagar dan tempat parkir 2013	2013	243.198.000						
	Perencaan Pagar	2013	28.315.000	50	13	296.813.000	5.936.260	77.171.380	219.641.620
	Pagar	2013	25.300.000						
9	Grill besi penutup saluran	2013	7.500.000	50	13	7.500.000	150.000	1.950.000	5.550.000
10	Parkiran Sepeda Motor	2019	24.000.000	50	7	24.000.000	480.000	3.360.000	20.640.000
11	Parkiran Sepeda Motor	2025	41.080.000	50	1	41.080.000	821.600	821.600	40.258.400
<b>JUMLAH</b>			<b>2.300.223.928</b>			<b>2.300.223.928</b>		<b>464.056.724</b>	<b>1.836.167.204</b>



Sarilamak, 31 Desember 2025

Pengurus Barang

**HAFIZUL IHSAN, A.Md.T**  
NIP. 19961230 202203 1 007

**TABEL AKUMULASI  
PENYUSUTAN ASET LAINNYA  
INSPEKTORAT KABUPATEN LIMA PULUH KOTA**

Kabupaten : Lima Puluh Kota  
Provinsi : Sumatera Barat

NO Urut	NOMOR	Nama / Jenis Barang	TAHUN PEMBELIAN	HARGA	MASA MANFAAT	MASA MANFAAT BERJALAN	NILAI PEROLEHAN	PENYUSUTAN/ PERIODE	AKUMULASI PENYUSUTAN S/D 2025	NILAI BUKU
<b>ASET LAINNYA</b>										
1		Sepeda Motor	1986	3.700.000	7	40	3.700.000	528.571,43	3.700.000,00	0,00
2		Sepeda Motor	1985	2.900.000	7	41	2.900.000	414.285,71	2.900.000,00	0,00
4		Sepeda Motor	1997	6.200.000	7	29	6.200.000	885.714,29	6.200.000,00	0,00
5		Sepeda Motor	1991	3.800.000	7	35	3.800.000	542.857,14	3.800.000,00	0,00
<b>Jumlah</b>				<b>16.600.000</b>			<b>16.600.000</b>	<b>2.371.429</b>	<b>16.600.000</b>	<b>0</b>
<b>Jumlah Aset</b>				<b>16.600.000</b>			<b>16.600.000</b>	<b>2.371.429</b>	<b>16.600.000</b>	<b>0</b>


Sarilamak, 31 Desember 2025

Mengetahui:  
Inspektur  
Kabupaten Lima Puluh Kota



**IRWANI, S.SOS. M.M.**  
NIP. 19660913 198603 1 009

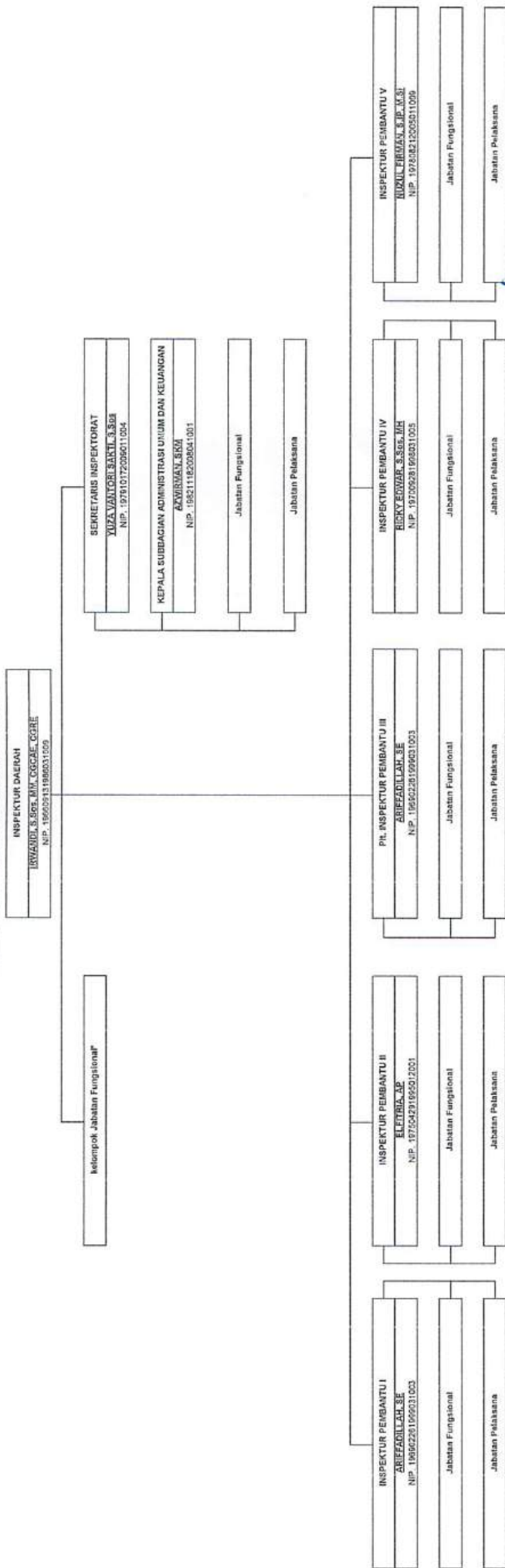
Pengurus Barang



**HAFIZUL IHSAN, A.Md.T**  
NIP. 19961230 202203 1 007

**Lampiran J :**  
**Daftar Struktur Organisasi**

STRUKTUR ORGANISASI  
INSPEKTORAT DAERAH KABUPATEN LIMA PULUH KOTA



Satukan  
Inspeksi  
Daerah  
2025

IRWAN S. Sosa, IMA, CGCAE, CGRE  
Pembina Utama Muda / IV.C  
NIP. 196009111986031009